



LDB
EMPRESAS

SANTANA DE PARNAÍBA - CONSOLIDADO
MAIO 2022



Prezados Senhores,

Este documento tem por objetivo apresentar as principais características e informações referente a sua carteira de investimentos, na intenção de ajudá-lo na tomada de decisão e acompanhamento da mesma.

As informações contidas neste documento se destinam somente à orientação de caráter geral e fornecimento de informações sobre o tema de interesse. Nossos estudos são baseados em informações disponíveis ao público, consideradas confiáveis na data de publicação. Dado que as opiniões nascem de julgamentos e estimativas, estão sujeitas a mudanças. Nossos relatórios não representam oferta de negociação de valores mobiliários ou outros instrumentos financeiros.

Informações adicionais sobre quaisquer empresas, valores mobiliários ou outros instrumentos financeiros podem ser obtidas mediante solicitação.

O presente relatório apresenta todas as informações e índices disponíveis até o dia 31.05.2022.

Não é permitido a divulgação e a utilização deste e de seu respectivo conteúdo por pessoas não autorizadas pela LDB CONSULTORIA FINANCEIRA.

Permanecemos à disposição para quaisquer esclarecimentos que se fizerem necessários e muito obrigado,

Equipe LDB Empresas.

EXTRATO CONSOLIDADO DE ATIVOS

Posição de Ativos e Enquadramento

 RENDA FIXA 82,78%

Artigo 7º I, Alínea a (Títulos do Tesouro Nacional)

Emissor	Título Público	Volatilid. a.a. (%)	Rentab. Mês (%)	Rentab. Ano (%)	Valor (R\$)	% Carteira
TESOURO NACIONAL	NTN-B 150535 (5,600000%)	2,84	1,44	5,57	77.715.930,41	8,11
TESOURO NACIONAL	NTN-B 150545 (5,890000%)	2,90	1,46	4,05	107.768.210,77	11,24
TESOURO NACIONAL	NTN-B 150830 (5,530000%)	2,87	1,43	5,56	49.100.463,67	5,12
TESOURO NACIONAL	NTN-B 150840 (5,620000%)	2,84	1,44	5,58	92.147.887,05	9,61
TESOURO NACIONAL	NTN-B 150850 (5,761000%)	4,02	0,37	0,37	42.220.236,26	4,40
Sub-total Artigo 7º I, Alínea a		0,64	1,45	5,59	368.952.728,16	38,49

Artigo 7º I, Alínea b (Fundos 100% Títulos Públicos)

Gestor	Admin.	Ativo	Volatilid. a.a. (%)	Rentab. Mês (%)	Rentab. Ano (%)	Valor (R\$)	% Carteira	PL do Fundo	% Fundo
CAIXA DTVM	CEF	FI CAIXA BRASIL IMA B 5 TÍTULOS PÚBLICOS RF LP	2,64	0,76	6,16	93.110.706,02	9,71	12.390.634.636,61	0,75
SANTANDER	SANTANDER	SANTANDER RF IMA-B 5 PREMIUM FIC FI	2,64	0,76	6,16	68.509.076,79	7,15	1.354.094.140,52	5,06
BB	BB	BB PREV RF IMA GERAL EX-C TÍTULOS PÚBLICOS FI	2,58	0,61	3,44	0,00	0,00	181.553.052,80	0,00
CAIXA DTVM	CEF	FI CAIXA BRASIL DISPONIBILIDADES RF	0,16	0,89	3,68	1.849.134,46	0,19	764.814.820,33	0,24
BB	BB	BB PREV RF TÍTULOS PÚBLICOS IPCA IV FI	1,54	0,65	6,85	4.403.032,48	0,46	494.067.990,12	0,89
BB	BB	BB PREV RF VII	1,54	0,65	6,84	737.784,49	0,08	257.494.076,66	0,29
ITAU	ITAU	ITAU INSTITUCIONAL ALOCACAO DINAMICA RF FICFI	1,16	0,99	4,45	65.684.470,06	6,85	2.722.459.745,02	2,41
SAFRA	SAFRA	SAFRA IMA INSTITUCIONAL FC FI RF	5,95	1,02	4,21	23.453.092,56	2,45	730.863.378,43	3,21
Sub-total Artigo 7º I, Alínea b			3,33	0,83	4,73	257.747.296,86	26,89		

Artigo 7º III, Alínea a (Fundos Renda Fixa)

EXTRATO CONSOLIDADO DE ATIVOS

Gestor	Admin.	Ativo	Volatilid. a.a. (%)	Rentab. Mês (%)	Rentab. Ano (%)	Valor (R\$)	% Carteira	PL do Fundo	% Fundo
BB	BB	BB PREV RF FLUXO FIC	0,18	0,69	3,60	57,19	0,00	3.180.026.553,36	0,00
BRAM	BRADESCO	BRADESCO FI RF REFERENCIADO DI PREMIUM	0,18	1,10	4,59	75.483.639,73	7,87	5.183.790.691,53	1,46
CAIXA DTVM	CEF	FIC FI CAIXA BRASIL RF ATIVA LP	1,79	1,27	4,86	41.470.387,87	4,33	907.582.694,19	4,57
Sub-total Artigo 7º III, Alínea a			0,42	1,16	4,67	116.954.084,79	12,20		

Artigo 7º IV (Ativos de Renda Fixa (Inst. Financeira))

Gestor	Admin.	Ativo	Volatilid. a.a. (%)	Rentab. Mês (%)	Rentab. Ano (%)	Valor (R\$)	% Carteira	PL do Fundo	% Fundo
BRADESCO	BRADESCO	LETRA FINANCEIRA - BBDC - BCO BRADESCO SA 6,23% a.a	0,76	1,48	4,24	9.856.790,15	1,03		
VOTORANTIM	VOTORANTIM	LETRA FINANCEIRA - BEVE - BANCO VOTORANTIM S.A. 6,25% a.a	0,80	1,48	4,19	9.845.997,58	1,03		
XP	XP	LETRA FINANCEIRA - BCXP - BANCO XP S.A 6,20% a.a	1,21	1,50	1,91	8.051.269,76	0,84		
SAFRA	SAFRA	LETRA FINANCEIRA - BSAF - BCO SAFRA SA 6,40 % a.a	1,64	1,41	1,97	8.055.530,74	0,84		
BTG PACTUAL	BTG PACTUAL	LETRA FINANCEIRA - BPAC - BCO BTG PACTUAL SA 6,26% a.a	1,12	1,45	6,08	14.002.855,80	1,46		
Sub-total Artigo 7º IV			0,83	1,46	5,92	49.812.444,03	5,20		

Artigo 7º V, Alínea a (FIDC Cota Sênior)

Gestor	Admin.	Ativo	Volatilid. a.a. (%)	Rentab. Mês (%)	Rentab. Ano (%)	Valor (R\$)	% Carteira	PL do Fundo	% Fundo
VILA RICA	BRL DTVM	FIDC ITALIA SENIOR	25,98	-0,61	27,83	86.204,80	0,01	40.395.435,01	0,21
Sub-total Artigo 7º V, Alínea a			25,98	-0,61	27,83	86.204,80	0,01		
Renda Fixa			2,66	1,19	5,29	793.552.758,64	82,78		

EXTRATO CONSOLIDADO DE ATIVOS

RENTA VARIÁVEL

11,28%

Artigo 8º I (Fundos de Ações)

Gestor	Admin.	Ativo	Volatilid. a.a. (%)	Rentab. Mês (%)	Rentab. Ano (%)	Valor (R\$)	% Carteira	PL do Fundo	% Fundo
BTG PACTUAL	BTG PACTUAL	BTG PACTUAL ABSOLUTO INSTITUCIONAL FIQ FIA	24,56	-0,63	-2,77	29.790.795,11	3,11	1.528.127.935,80	1,95
ITAU	ITAU	ITAU ACOES DUNAMIS FIC	18,06	3,78	2,73	19.199.319,16	2,00	2.255.264.253,11	0,85
BRAM	BEM	BRADERCO F I A SELECTION	20,63	3,33	6,94	17.574.813,04	1,83	484.305.597,88	3,63
INDIE CAPITAL	BTG PACTUAL	INDIE FIC FIA	27,95	0,50	-11,16	17.078.562,33	1,78	701.036.547,25	2,44
SAFRA	SAFRA	SAFRA AÇÕES LIVRE FIC FIA	29,17	-1,16	-1,19	2.713.339,54	0,28	298.372.895,26	0,91
TRUXT	INTRAG	TRUXT I VALOR INSTITUCIONAL FIC FIA	24,22	2,10	3,68	21.734.548,10	2,27	1.067.709.803,91	2,04
Sub-total Artigo 8º I			22,67	1,48	-0,56	108.091.377,28	11,28		
Renda Variável			21,25	1,48	-0,56	108.091.377,28	11,28		

EXTRATO CONSOLIDADO DE ATIVOS

INVESTIMENTOS NO EXTERIOR

5,08%

Artigo 9º II (Fundos de Investimento no Exterior)

Gestor	Admin.	Ativo	Volatilid. a.a. (%)	Rentab. Mês (%)	Rentab. Ano (%)	Valor (R\$)	% Carteira	PL do Fundo	% Fundo
XP	BNP PARIBAS	ASHMORE EMERGING MARKETS EQUITY ADVISORY FIC FIA IE	20,65	1,37	-13,24	3.225.691,66	0,34	88.659.396,76	3,64
XP	BNP PARIBAS	AXA WF FRAMLINGTON DIGITAL ECONOMY ADVISORY FIC FIA IE	25,00	-6,26	-27,10	13.186.858,98	1,38	301.480.056,58	4,37
XP	BNP PARIBAS	MS GLOBAL OPPORTUNITIES ADVISORY FIC FIA INVESTIMENTO NO EXTERIOR	30,02	-12,12	-45,54	13.482.485,24	1,41	604.231.252,12	2,23
SANTANDER	SANTANDER	SANTANDER FI GLOBAL EQUITIES MULT INVESTIMENTO NO EXTERIOR	16,67	-4,83	-29,50	18.848.628,97	1,97	1.151.663.557,05	1,64
Sub-total Artigo 9º II			18,70	-6,97	-33,53	48.743.664,85	5,08		
Investimentos no Exterior			18,70	-6,97	-33,53	48.743.664,85	5,08		

EXTRATO CONSOLIDADO DE ATIVOS

INVESTIMENTOS ESTRUTURADOS

0,86%

Artigo 10º I (Fundos Multimercados)

Gestor	Admin.	Ativo	Volatilid. a.a. (%)	Rentab. Mês (%)	Rentab. Ano (%)	Valor (R\$)	% Carteira	PL do Fundo	% Fundo
BTG PACTUAL	BTG PACTUAL	BTG PACTUAL S&P 500 BRL FI MULTIMERCADO	18,44	1,03	-10,49	8.224.858,74	0,86	433.262.043,95	1,90
ITAU	ITAU	ITAÚ INSTITUCIONAL MULTIMERCADO JUROS E MOEDAS FIC FI	0,36	0,60	4,27	0,00	0,00	45.829.668,85	0,00
Sub-total Artigo 10º I			16,16	1,32	-3,44	8.224.858,74	0,86		
Investimentos Estruturados			16,16	1,32	-3,44	8.224.858,74	0,86		
Total			4,35	0,76	1,49	958.612.659,51	100,00		

EXTRATO CONSOLIDADO DE ATIVOS

Enquadramento da Carteira

Artigo	Tipo de Ativo	Valor(R\$)	% Carteira	Política de Investimentos				
				Mínimo	Objetivo	Máximo	ALM	Limite Legal
Renda Fixa								
Artigo 7º I, Alínea a	Títulos do Tesouro Nacional	368.952.728,16	38,49	0,00	11,50	100,00	30,00	100,00
Artigo 7º I, Alínea b	Fundos 100% Títulos Públicos	257.747.296,86	26,89	50,00	56,00	100,00	25,07	100,00
Artigo 7º III, Alínea a	Fundos Renda Fixa	116.954.084,79	12,20	0,00	11,00	60,00	11,36	60,00
Artigo 7º IV	Ativos de Renda Fixa (Inst. Financeira)	49.812.444,03	5,20	0,00	0,00	20,00	0,00	20,00
Artigo 7º V, Alínea a	FIDC Cota Sênior	86.204,80	0,01	0,00	0,50	5,00	0,01	5,00
	Total Renda Fixa	793.552.758,64	82,78					100,00
Renda Variável								
Artigo 8º I	Fundos de Ações	108.091.377,28	11,28	3,00	5,00	20,00	1,29	30,00
	Total Renda Variável	108.091.377,28	11,28					30,00
Investimentos no Exterior								
Artigo 9º II	Fundos de Investimento no Exterior	48.743.664,85	5,08	0,00	9,00	10,00	8,59	10,00
	Total Investimentos no Exterior	48.743.664,85	5,08					10,00
Investimentos Estruturados								
Artigo 10º I	Fundos Multimercados	8.224.858,74	0,86	1,00	5,00	10,00	10,00	10,00
	Total Investimentos Estruturados	8.224.858,74	0,86					15,00
Total		958.612.659,51	100,00					

EXTRATO CONSOLIDADO DE ATIVOS

Rentabilidades por Artigo

Estratégia Indexador	No Mês	No Ano	3 meses	6 meses	12 meses	No Mês(R\$)	No Ano(R\$)
Artigo 7º I, Alínea a % do CDI	1,45 140,49	5,59 180,17	5,05 179,32			4.866.430,39	16.116.569,81
Artigo 7º I, Alínea b % do CDI	0,83 80,96	4,73 108,99	4,02 142,72	5,33 103,66	5,34 67,71	2.385.508,44	15.286.329,49
Artigo 7º III, Alínea a % do CDI	1,16 112,09	4,67 107,62	2,97 105,69			1.337.052,17	5.264.645,44
Artigo 7º IV % do CDI	1,46 141,77	5,92 188,24	5,28 187,53			717.633,00	1.906.367,03
Artigo 7º V, Alínea a % do CDI	-0,61 -59,21	27,83 640,61	27,92 991,84			-529,48	18.766,46
Artigo 7º V, Alínea b % do CDI	0,00 0,00	0,64 14,78	0,00 0,00			0,00	59.539,75
Artigo 8º I Var. IBOVESPA p.p.	1,48 -1,74	-0,56 -6,78	-2,86 -1,27			1.576.034,89	-605.570,54
Artigo 9º II % do CDI	-6,97 -675,99	-33,53 -771,83	-18,31 -650,68	-33,57 -653,00	-28,92 -366,37	-3.651.757,81	-24.638.176,17
Artigo 10º I % do CDI	1,32 127,66	-3,44 -79,14	-1,76 -62,36			99.936,49	-434.122,09
SANTANA DE PARNAÍBA - CONSOLIDADO (Total)						7.330.308,09	12.974.349,18

RESULTADO POR ATIVO

Artigo 7º I, Alínea a (Títulos do Tesouro Nacional)

Ativo	Saldo Anterior	Aplicações	Resgates	Amortização	Saldo	Resultado Financ. Mês (R\$)	Resultado Financ. Ano (R\$)
NTN-B 150535 (5,600000%)	78.795.607,07	0,00	0,00	2.203.075,55	77.715.930,41	1.123.398,89	4.208.996,58
NTN-B 150545 (5,890000%)	109.303.967,45	0,00	0,00	3.119.903,72	107.768.210,77	1.584.147,04	4.298.748,57
NTN-B 150830 (5,530000%)	48.405.978,41	0,00	0,00	0,00	49.100.463,67	694.485,26	2.584.144,21
NTN-B 150840 (5,620000%)	90.837.831,50	0,00	0,00	0,00	92.147.887,05	1.310.055,55	4.870.336,80
NTN-B 150850 (5,761000%)	0,00	42.065.892,61	0,00	0,00	42.220.236,26	154.343,64	154.343,64
					368.952.728,16	4.866.430,39	0,51

EXTRATO CONSOLIDADO DE ATIVOS

Artigo 7º I, Alínea b (Fundos 100% Títulos Públicos)

Ativo	Saldo Anterior	Aplicações	Resgates	Amortização	Saldo	Resultado Financ. Mês (R\$)	Resultado Financ. Ano (R\$)
BB PREV RF IMA GERAL EX-C TÍTULOS PÚBLICOS FI	28.280.691,98	0,00	-28.453.424,31	0,00	0,00	172.732,33	979.555,78
BB PREV RF TÍTULOS PÚBLICOS IPCA IV FI	4.374.638,77	0,00	0,00	0,00	4.403.032,48	28.393,71	283.609,34
BB PREV RF VII	733.034,75	0,00	0,00	0,00	737.784,49	4.749,74	47.488,83
FI CAIXA BRASIL DISPONIBILIDADES RF	1.365.379,62	44.760.176,95	-44.354.005,76	0,00	1.849.134,46	77.583,65	408.988,86
FI CAIXA BRASIL IMA B 5 TÍTULOS PÚBLICOS RF LP	92.404.145,86	0,00	0,00	0,00	93.110.706,02	706.560,16	5.400.502,88
ITAU INSTITUCIONAL ALOCACAO DINAMICA RF FICFI	65.041.668,40	0,00	0,00	0,00	65.684.470,06	642.801,66	2.801.339,21
SAFRA IMA INSTITUCIONAL FC FI RF	23.216.212,22	0,00	0,00	0,00	23.453.092,56	236.880,34	947.092,33
SANTANDER RF IMA-B 5 PREMIUM FIC FI	67.993.269,94	0,00	0,00	0,00	68.509.076,79	515.806,85	3.979.558,01
					257.747.296,86	2.385.508,44	0,25

Artigo 7º III, Alínea a (Fundos Renda Fixa)

Ativo	Saldo Anterior	Aplicações	Resgates	Amortização	Saldo	Resultado Financ. Mês (R\$)	Resultado Financ. Ano (R\$)
BB PREV RF FLUXO FIC	290,10	987.212,30	-987.882,31	0,00	57,19	437,10	37.985,20
BRADERCO FI RF REFERENCIADO DI PREMIUM	74.665.501,29	0,00	0,00	0,00	75.483.639,73	818.138,44	3.305.526,40
FIC FI CAIXA BRASIL RF ATIVA LP	40.951.911,24	0,00	0,00	0,00	41.470.387,87	518.476,63	1.921.133,84
					116.954.084,79	1.337.052,17	0,14

Artigo 7º IV (Ativos de Renda Fixa (Inst. Financeira))

Ativo	Saldo Anterior	Aplicações	Resgates	Amortização	Saldo	Resultado Financ. Mês (R\$)	Resultado Financ. Ano (R\$)
LETRA FINANCEIRA - BBDC - BCO BRADESCO SA 6,23% a.a	9.712.616,39	0,00	0,00	0,00	9.856.790,15	144.173,76	400.713,15
LETRA FINANCEIRA - BCXP - BANCO XP S.A 6,20% a.a	7.932.499,32	0,00	0,00	0,00	8.051.269,76	118.770,44	151.269,76
LETRA FINANCEIRA - BEVE - BANCO VOTORANTIM S.A. 6,25% a.a	9.702.520,56	0,00	0,00	0,00	9.845.997,58	143.477,02	395.997,58
LETRA FINANCEIRA - BPAC - BCO BTG PACTUAL SA 6,26% a.a	13.803.338,16	0,00	0,00	0,00	14.002.855,80	199.517,64	802.855,80
LETRA FINANCEIRA - BSAF - BCO SAFRA SA 6,40 % a.a	7.943.836,60	0,00	0,00	0,00	8.055.530,74	111.694,14	155.530,74
					49.812.444,03	717.633,00	0,07

Artigo 7º V, Alínea a (FIDC Cota Sênior)

EXTRATO CONSOLIDADO DE ATIVOS

Ativo	Saldo Anterior	Aplicações	Resgates	Amortização	Saldo	Resultado Financ. Mês (R\$)	Resultado Financ. Ano (R\$)
FIDC ITALIA SENIOR	86.734,28	0,00	0,00	0,00	86.204,80	-529,48	18.766,46
					86.204,80	-529,48	-0,00

Artigo 8º I (Fundos de Ações)

Ativo	Saldo Anterior	Aplicações	Resgates	Amortização	Saldo	Resultado Financ. Mês (R\$)	Resultado Financ. Ano (R\$)
BRADESCO F I A SELECTION	17.007.719,00	0,00	0,00	0,00	17.574.813,04	567.094,04	1.140.743,53
BTG PACTUAL ABSOLUTO INSTITUCIONAL FIQ FIA	29.979.143,79	0,00	0,00	0,00	29.790.795,11	-188.348,68	-849.703,37
INDIE FIC FIA	16.994.336,13	0,00	0,00	0,00	17.078.562,33	84.226,20	-2.144.392,16
ITAU ACOES DUNAMIS FIC	18.500.517,39	0,00	0,00	0,00	19.199.319,16	698.801,77	510.106,86
SAFRA AÇÕES LIVRE FIC FIA	2.745.281,35	0,00	0,00	0,00	2.713.339,54	-31.941,81	-32.802,32
TRUXT I VALOR INSTITUCIONAL FIC FIA	21.288.344,73	0,00	0,00	0,00	21.734.548,10	446.203,37	770.476,92
					108.091.377,28	1.576.034,89	0,16

Artigo 9º II (Fundos de Investimento no Exterior)

Ativo	Saldo Anterior	Aplicações	Resgates	Amortização	Saldo	Resultado Financ. Mês (R\$)	Resultado Financ. Ano (R\$)
ASHMORE EMERGING MARKETS EQUITY ADVISORY FIC FIA IE	3.182.006,78	0,00	0,00	0,00	3.225.691,66	43.684,88	-492.128,63
AXA WF FRAMLINGTON DIGITAL ECONOMY ADVISORY FIC FIA IE	14.067.419,41	0,00	0,00	0,00	13.186.858,98	-880.560,43	-4.903.325,23
MS GLOBAL OPPORTUNITIES ADVISORY FIC FIA INVESTIMENTO NO EXTERIOR	15.341.365,18	0,00	0,00	0,00	13.482.485,24	-1.858.879,94	-11.356.125,67
SANTANDER FI GLOBAL EQUITIES MULT INVESTIMENTO NO EXTERIOR	19.804.631,29	0,00	0,00	0,00	18.848.628,97	-956.002,32	-7.886.596,64
					48.743.664,85	-3.651.757,81	-0,38

Artigo 10º I (Fundos Multimercados)

Ativo	Saldo Anterior	Aplicações	Resgates	Amortização	Saldo	Resultado Financ. Mês (R\$)	Resultado Financ. Ano (R\$)
BTG PACTUAL S&P 500 BRL FI MULTIMERCADO	8.141.170,96	0,00	0,00	0,00	8.224.858,74	83.687,78	-898.589,40
ITAÚ INSTITUCIONAL MULTIMERCADO JUROS E MOEDAS FIC FI	2.703.010,70	0,00	-2.719.259,41	0,00	0,00	16.248,71	111.247,80
					8.224.858,74	99.936,49	0,01

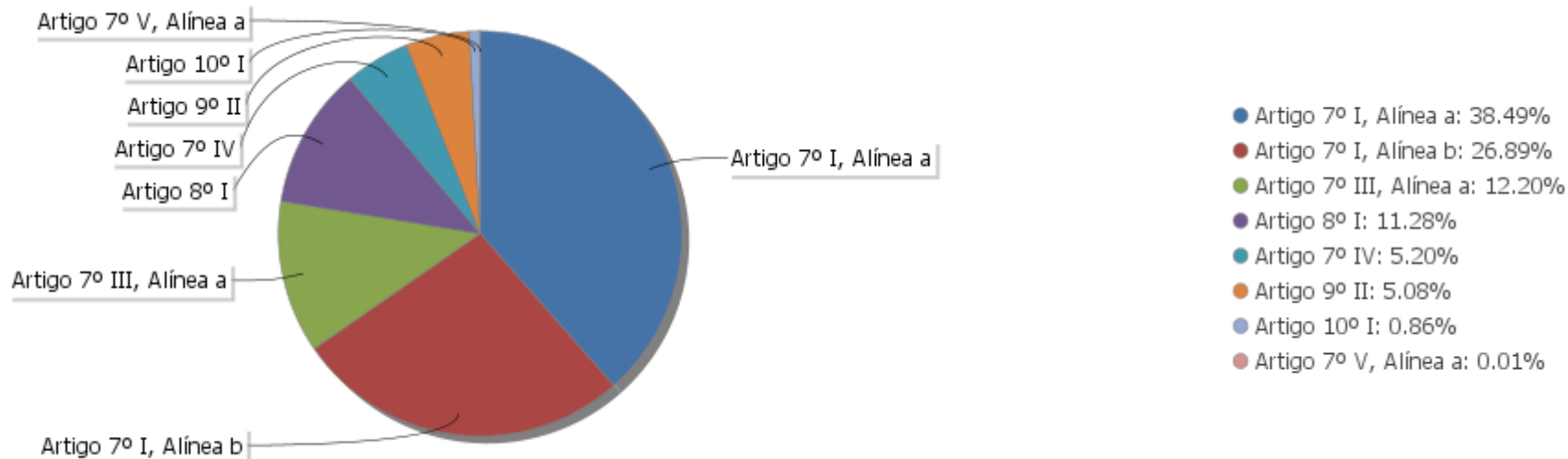
EXTRATO CONSOLIDADO DE ATIVOS

Análise de Liquidez

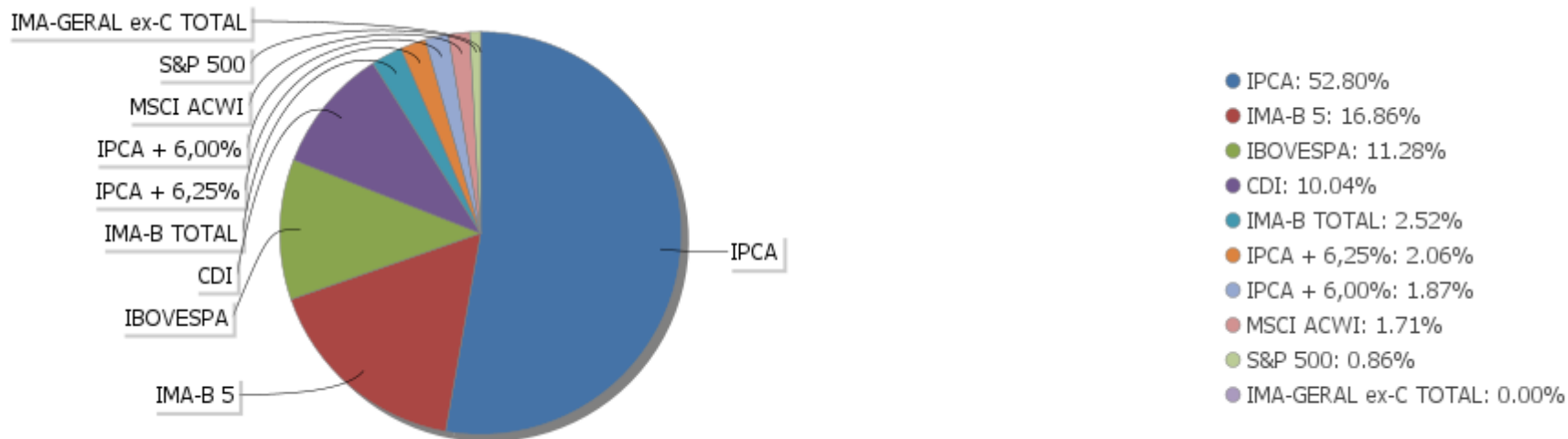
Período	Valor (R\$)	(%)	Valor Acumulado (R\$)	(%) Acum.
de 0 a 30 dias	444.103.901,31	46,33	444.103.901,31	46,33
de 31 a 365 dias	95.743.586,01	9,99	539.847.487,32	56,32
acima de 365 dias	418.765.172,19	43,68	958.612.659,51	100,00

EXTRATO CONSOLIDADO DE ATIVOS

Alocação por Artigo

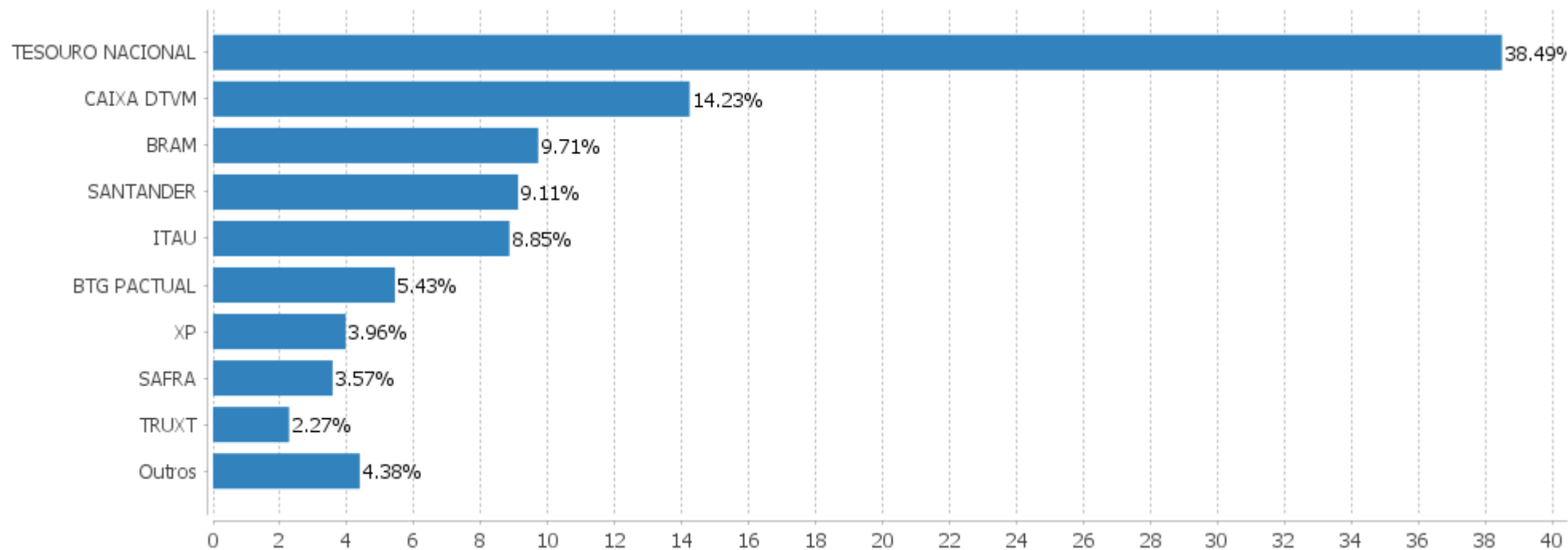


Alocação Por Estratégia



EXTRATO CONSOLIDADO DE ATIVOS

Alocação por Gestor



EXTRATO CONSOLIDADO DE ATIVOS

Rentabilidades da Carteira versus Meta Atuarial

Ano	Jan	Fev	Mar	Abr	Mai	Jun	Jul	Ago	Set	Out	Nov	Dez	Rent. Ano
2022	-0,50	-0,02	1,78	-0,52	0,76								1,49
INPC + 4,94%	1,08	1,37	2,14	1,41	0,87								7,05
p.p. indexador	-1,58	-1,39	-0,36	-1,93	-0,11								-5,56
2021	-0,25	-0,80	0,07	1,08	0,98	0,37	-0,62	-1,00	-0,86	-2,11	0,81	0,67	-1,69
INPC + 5,43%	0,69	1,20	1,35	0,80	1,41	1,04	1,49	1,35	1,65	1,59	1,26	1,22	16,12
p.p. indexador	-0,94	-2,00	-1,28	0,27	-0,43	-0,67	-2,11	-2,35	-2,51	-3,70	-0,45	-0,54	-17,81
2020	0,39	-1,01	-7,26	1,95	2,14	2,21	3,07	-0,76	-1,08	0,12	2,29	3,11	4,80
INPC + 5,87%	0,69	0,58	0,68	0,22	0,20	0,78	0,96	0,84	1,35	1,37	1,41	1,97	11,61
p.p. indexador	-0,30	-1,59	-7,94	1,72	1,94	1,43	2,10	-1,60	-2,44	-1,25	0,88	1,15	-6,81

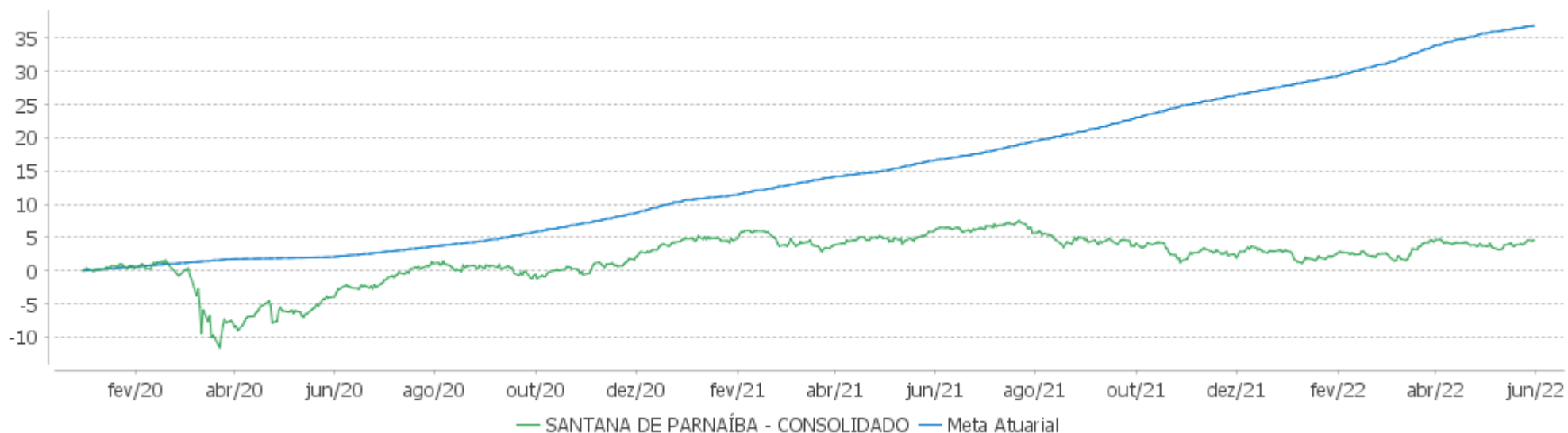
Performance Sobre a Meta Atuarial

Relatório

	Quantidade	Perc. (%)	Período	Carteira	Meta Atuarial	p.p. Indx.	Volatilidade Anual
Meses acima - Meta Atuarial	7	24,14	03 meses	2,02	4,48	-2,46	4,13
Meses abaixo - Meta Atuarial	22	75,86	06 meses	2,17	8,35	-6,18	4,03
			12 meses	-1,28	17,75	-19,03	4,35
			24 meses	8,95	35,49	-26,54	4,61
Maior rentabilidade da Carteira	3,11	2020-12	Desde 31/12/2019	4,56	38,74	-34,17	7,72
Menor rentabilidade da Carteira	-7,26	2020-03					

EXTRATO CONSOLIDADO DE ATIVOS

Evolução

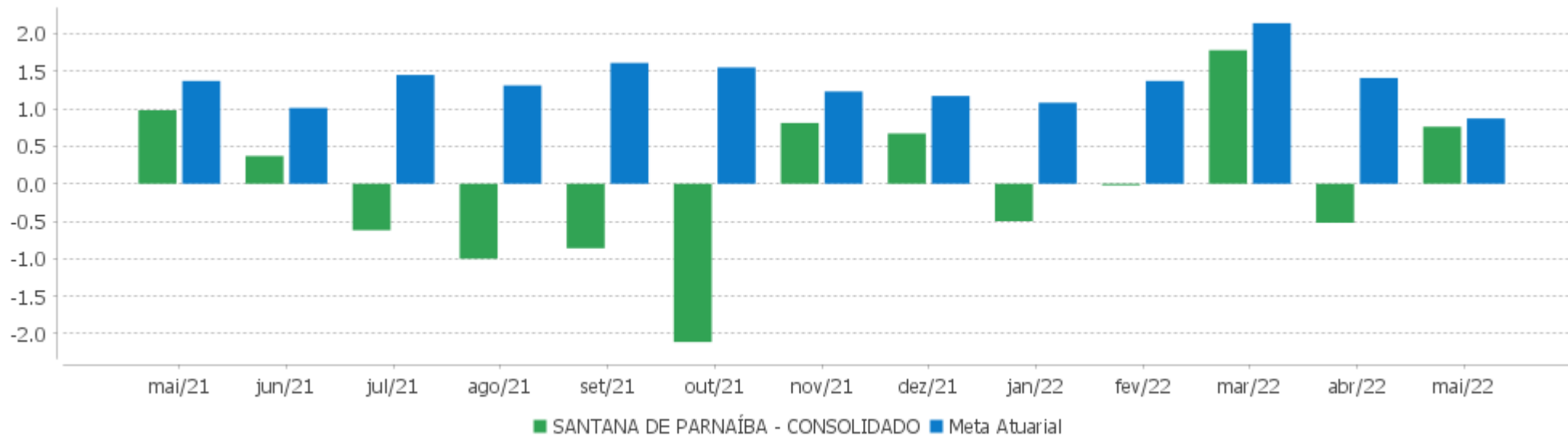


Patrimônio Líquido



EXTRATO CONSOLIDADO DE ATIVOS

Rentabilidades Mensais - 12 últimos meses



EXTRATO CONSOLIDADO DE ATIVOS

Performance dos Fundos

Fundo Variação da Estratégia	No Mês	No Ano	3 meses	6 meses	12 meses	24 meses	36 meses
LETRA FINANCEIRA - BBDC - BCO BRADESCO SA 6,23% a.a Var. IPCA + 6,25% p.p.	1,48 0,48	4,24 0,70					
LETRA FINANCEIRA - BEVE - BANCO VOTORANTIM S.A. 6,25% a.a Var. IPCA + 6,25% p.p.	1,48 0,48	4,19 0,75					
LETRA FINANCEIRA - BCXP - BANCO XP S.A 6,20% a.a Var. IPCA p.p.	1,50 1,03	1,91 1,11					
LETRA FINANCEIRA - BSAF - BCO SAFRA SA 6,40 % a.a Var. IPCA p.p.	1,41 0,94	1,97 1,16					
LETRA FINANCEIRA - BPAC - BCO BTG PACTUAL SA 6,26% a.a Var. IPCA p.p.	1,45 0,98	6,08 2,46	5,44 2,26				
NTN-B 150850 (5,761000%) Var. IPCA p.p.	1,45 0,98	4,48 -0,31	5,07 1,89	5,81 0,26	12,03 0,30	20,24 -0,49	22,64 -0,36
NTN-B 150840 (5,620000%) Var. IPCA p.p.	1,44 0,97	7,40 2,61	5,03 1,85	8,76 3,21	15,11 3,38	23,44 2,71	25,81 2,81
NTN-B 150535 (5,600000%) Var. IPCA p.p.	1,44 0,97	7,39 2,61	5,03 1,85	8,75 3,20	15,06 3,33	23,33 2,60	25,64 2,64
NTN-B 150545 (5,890000%) Var. IPCA p.p.	1,46 0,99	7,51 2,73	5,10 1,92	8,90 3,35	15,31 3,58	23,78 3,04	26,26 3,26
NTN-B 150830 (5,530000%) Var. IPCA p.p.	1,43 0,96	7,36 2,58	5,01 1,83	8,71 3,16	14,97 3,24	23,13 2,40	25,33 2,33
SAFRA IMA INSTITUCIONAL FC FI RF Var. IMA-B TOTAL p.p.	1,02 0,06	4,21 -0,52	4,73 -0,20	4,10 -0,86	1,62 -2,97	9,48 -4,70	18,08 -3,73
SANTANDER RF IMA-B 5 PREMIUM FIC FI Var. IMA-B 5 p.p.	0,76 -0,02	6,16 -0,10	4,95 -0,06	6,97 -0,12	9,31 -0,25	17,10 -0,55	27,98 -0,79
FI CAIXA BRASIL IMA B 5 TÍTULOS PÚBLICOS RF LP Var. IMA-B 5 p.p.	0,76 -0,02	6,16 -0,10	4,96 -0,06	6,97 -0,12	9,31 -0,24	17,06 -0,59	27,78 -1,00
BB PREV RF VII Var. IMA-B TOTAL p.p.	0,65 -0,32	6,84 2,12	5,06 0,13	7,47 2,50	11,81 7,22	19,48 5,30	27,02 5,21
BB PREV RF TÍTULOS PÚBLICOS IPCA IV FI Var. IPCA + 6,00% p.p.	0,65 -0,33	6,85 -0,46	5,07 0,37	7,47 -1,20	11,83 -6,60	20,49 -15,13	31,28 -15,15
BB PREV RF IMA GERAL EX-C TÍTULOS PÚBLICOS FI Var. IMA-GERAL ex-C TOTAL p.p.	0,88	3,72	2,95	4,67	4,81	8,00	15,67
ITAU INSTITUCIONAL ALOCAÇÃO DINÂMICA RF FICFI	0,99	4,45	2,96	5,35	8,41	10,30	18,95

EXTRATO CONSOLIDADO DE ATIVOS

Fundo Variação da Estratégia	No Mês	No Ano	3 meses	6 meses	12 meses	24 meses	36 meses
Var. IPCA p.p.	0,52	-0,33	-0,22	-0,20	-3,32	-10,43	-4,05
FI CAIXA BRASIL DISPONIBILIDADES RF % do CDI	0,89 86,14	3,68 84,81	2,41 85,55	4,34 84,36	6,44 81,54	7,84 76,58	12,16 77,80
FIDC ITALIA SENIOR % do CDI	-0,61 -59,21	27,83 640,61	27,92 991,84	28,43 553,10	37,30 472,52	1.830,52 17.872,62	2.407,36 15.405,07
BRADERCO FI RF REFERENCIADO DI PREMIUM % do CDI	1,10 106,28	4,59 105,56	2,93 104,02	5,43 105,69	8,57 108,59	11,10 108,36	15,66 100,22
BB PREV RF FLUXO FIC % do CDI	0,95 92,35	3,90 89,81	2,53 90,00	4,60 89,42	6,73 85,24	7,86 76,73	11,92 76,28
FIC FI CAIXA BRASIL RF ATIVA LP Var. IPCA p.p.	1,27 0,80	4,86 0,07	3,06 -0,12	5,64 0,09	4,95 -6,78	7,95 -12,79	
BTG PACTUAL ABSOLUTO INSTITUCIONAL FIQ FIA Var. IBOVESPA p.p.	-0,63 -3,85	-2,77 -9,00	-5,44 -3,85	-3,44 -12,70	-35,70 -23,92	-13,94 -41,34	-10,95 -25,71
BRADERCO F I A SELECTION Var. IBOVESPA p.p.	3,33 0,11	6,94 0,71	2,14 3,73	9,08 -0,17	-14,92 -3,15	22,53 -4,87	0,89 -13,86
SAFRA AÇÕES LIVRE FIC FIA Var. IBOVESPA p.p.	-1,16 -4,38	-1,19 -7,42	-3,15 -1,57	2,15 -7,11	-30,29 -18,52	3,96 -23,44	8,50 -6,26
INDIE FIC FIA Var. IBOVESPA p.p.	0,50 -2,73	-11,16 -17,38	-10,08 -8,49	-7,76 -17,02	-36,30 -24,52	-6,54 -33,94	1,41 -13,35
TRUXT I VALOR INSTITUCIONAL FIC FIA Var. IBOVESPA p.p.	2,10 -1,12	3,68 -2,55	-1,46 0,12	4,82 -4,44	-19,37 -7,59	25,19 -2,21	32,86 18,10
ITAU ACOES DUNAMIS FIC Var. IBOVESPA p.p.	3,78 0,56	2,73 -3,50	2,61 4,20	3,73 -5,53	-16,42 -4,65	25,66 -1,74	17,86 3,10
AXA WF FRAMLINGTON DIGITAL ECONOMY ADVISORY FIC FIA IE Var. MSCI ACWI p.p.	-6,26 -2,27	-27,10 -0,39	-15,46 -1,45	-25,95 -1,55	-21,07 -4,00	8,69 -2,98	
ASHMORE EMERGING MARKETS EQUITY ADVISORY FIC FIA IE Var. MSCI ACWI p.p.	1,37 5,36	-13,24 13,48	-9,96 4,05	-10,22 14,17	-20,33 -3,26		
SANTANDER FI GLOBAL EQUITIES MULT INVESTIMENTO NO EXTERIOR % do CDI	-4,83 -468,19	-29,50 -679,09	-14,87 -528,38	-28,87 -561,68	-21,11 -267,43	8,49 82,91	63,03 403,31
MS GLOBAL OPPORTUNITIES ADVISORY FIC FIA INVESTIMENTO NO EXTERIOR Var. IPCA + 6,00% p.p.	-12,12 -13,10	-45,54 -52,85	-26,53 -31,22	-46,95 -55,62	-43,51 -61,94	-20,77 -56,39	
BTG PACTUAL S&P 500 BRL FI MULTIMERCADO Var. S&P 500 p.p.	1,03 4,89	-10,49 16,04	-3,53 9,75	-5,59 18,28	5,46 16,62	45,44 27,15	
ITAU INSTITUCIONAL MULTIMERCADO JUROS E MOEDAS FIC FI % do CDI	1,09 105,94	4,77 109,92	3,07 108,97	5,59 108,68	8,55 108,28	11,01 107,49	17,57 112,43
SANTANA DE PARNAÍBA - CONSOLIDADO	0,76	1,49	2,02	2,17	-1,28	8,95	

EXTRATO CONSOLIDADO DE ATIVOS

Fundo Variação da Estratégia	No Mês	No Ano	3 meses	6 meses	12 meses	24 meses	36 meses
Var. INPC + 4,94% p.p.	-0,11	-5,56	-2,46	-6,13	-18,71	-25,21	
CDI	1,03	4,34	2,81	5,14	7,89	10,24	15,63
IBOVESPA	3,22	6,23	-1,58	9,26	-11,78	27,40	14,76
INPC + 6,00%	0,96	7,49	4,75	8,85	18,61	36,88	48,04
IPCA + 6,00%	0,98	7,31	4,69	8,67	18,43	35,62	46,43

EXTRATO CONSOLIDADO DE ATIVOS

Cotização e Taxas

Fundo	Aplicação		Resgate		Taxas	
	Cotização	Liquidação	Cotização	Liquidação	Performance	Administração
ASHMORE EMERGING MARKETS EQUITY ADVISORY FIC FIA IE	D+1 du	D+0	D+1 du	D+5 du		
AXA WF FRAMLINGTON DIGITAL ECONOMY ADVISORY FIC FIA IE	D+1 du	D+0	D+1 du	D+6 du		0,80
BB PREV RF FLUXO FIC	D+0	D+0	D+0	D+0		1,00
BB PREV RF IMA GERAL EX-C TÍTULOS PÚBLICOS FI	D+0	D+0	D+1 du	D+1 du		0,20
BB PREV RF TÍTULOS PÚBLICOS IPCA IV FI	D+0	D+0	D+0	D+0		0,20
BB PREV RF VII	D+0	D+0	D+0	D+0		0,20
BRADESCO F I A SELECTION	D+1 du	D+0	D+1 du	D+3 du		1,50
BRADESCO FI RF REFERENCIADO DI PREMIUM	D+0	D+0	D+0	D+0		0,20
BTG PACTUAL ABSOLUTO INSTITUCIONAL FIQ FIA	D+1 du	D+0	D+1 du ou D+30 (isento de taxa de resgate)	D+4 du ou D+32 (isento de taxa de resgate)		3,00
BTG PACTUAL S&P 500 BRL FI MULTIMERCADO	D+0	D+0	D+0	D+2 du		
FI CAIXA BRASIL DISPONIBILIDADES RF	D+0	D+0	D+0	D+0		0,80
FI CAIXA BRASIL IMA B 5 TÍTULOS PÚBLICOS RF LP	D+0	D+0	D+0	D+0		0,20
FIC FI CAIXA BRASIL RF ATIVA LP	D+0	D+0		D +1		
FIDC ITALIA SENIOR	Não se aplica	Não se aplica				
INDIE FIC FIA	D+1 du	D+0	D+30	D+32	O fundo cobrará 20.00 % do que exceder 100.00 % o índice IBX_FEC. A taxa de performance será paga no(s) mes (es) de Janeiro e Julho	1,34
ITAU ACOES DUNAMIS FIC	D+0	D+0	D+21 du	D+23 du	O ADMINISTRADOR RECEBERÁ TAMBÉM TAXA DE PERFORMANCE,	1,90

EXTRATO CONSOLIDADO DE ATIVOS

Fundo	Aplicação		Resgate		Taxas	
	Cotização	Liquidação	Cotização	Liquidação	Performance	Administração
					EQUIVALENTE A 20% DA RENTABILIDADE DO FUNDO QUE EXCEDER A 100% DA VARIAÇÃO DO IBOVESPA, APURADO PELA BM&FBOVESPA	
ITAU INSTITUCIONAL ALOCACAO DINAMICA RF FICFI	D+0	D+0	D+0	D+1 du		0,40
ITAÚ INSTITUCIONAL MULTIMERCADO JUROS E MOEDAS FIC FI			D+0	D+1 du		0,35
MS GLOBAL OPPORTUNITIES ADVISORY FIC FIA INVESTIMENTO NO EXTERIOR	D+1 du	D+0	D+1 du	D+5 du		0,80
SAFRA AÇÕES LIVRE FIC FIA	D+1 du	D+0	D+30	D+32	Método Passivo.	0,00
SAFRA IMA INSTITUCIONAL FC FI RF	D+0	D+0	D+3 du	D+4 du		0,15
SANTANDER FI GLOBAL EQUITIES MULT INVESTIMENTO NO EXTERIOR	D+1 du	D+0	D+1 du	D+8 du		1,00
SANTANDER RF IMA-B 5 PREMIUM FIC FI	D+0	D+0	D+0	D+1 du		0,10
TRUXT I VALOR INSTITUCIONAL FIC FIA	D+1 du	D+0	D+1 du ou D+30 (isento de taxa de resgate)	D+3 du ou D+32 (isento de taxa de resgate)		2,90

EXTRATO CONSOLIDADO DE ATIVOS

Indexadores

Renda Fixa

Indexador	No Mês	No Ano	3 meses	6 meses	12 meses	24 meses	36 meses	48 meses	60 meses
IRF-M 1	0,95	4,02	2,61	4,93	6,43	8,67	15,54	23,85	33,97
IRF-M 1+	0,39	0,65	0,67	2,95	-0,89	-1,17	12,32	30,13	44,56
IRF-M TOTAL	0,58	1,82	1,31	3,74	1,60	2,33	13,90	29,08	42,46
IMA-B 5	0,78	6,25	5,02	7,09	9,55	17,65	28,78	45,80	60,12
IMA-B 5+	1,16	3,17	4,84	2,82	-0,25	10,41	15,02	52,46	63,45
IMA-B TOTAL	0,96	4,73	4,93	4,96	4,59	14,18	21,81	50,71	63,86
IMA-GERAL TOTAL	0,92	4,04	3,06	4,94	5,26	9,68	18,01	34,24	46,62
IDKA 2	0,85	6,35	4,97	7,23	9,24	18,49	29,19	44,76	60,19
IDKA 20	1,21	0,35	3,98	-1,94	-10,01	4,21	1,84	54,09	61,61
CDI	1,03	4,34	2,81	5,14	7,89	10,24	15,63	22,99	32,44

Renda Variável

Indexador	No Mês	No Ano	3 meses	6 meses	12 meses	24 meses	36 meses	48 meses	60 meses
IBOVESPA	3,22	6,23	-1,58	9,26	-11,78	27,40	14,76	45,08	77,56
IBRX 100	3,23	6,61	-1,68	9,95	-12,43	29,27	17,73	50,94	83,12
IBRX 50	3,30	6,74	-2,55	10,76	-11,91	31,55	16,59	45,38	78,31
SMALL CAP	-1,82	-4,02	-2,10	-0,37	-26,87	15,36	13,41	44,72	71,86
IFIX	0,26	0,56	2,89	9,39	0,14	6,12	10,49	27,39	37,13
Índice Consumo - ICON	-3,02		-12,01	-12,30	-36,86	-19,27	-13,06	7,05	10,44
Índice Dividendos - IDIV	4,26	14,16	8,74	15,99	2,41	41,18	33,41	82,88	105,54

EXTRATO CONSOLIDADO DE ATIVOS

Indicadores Econômicos

Indexador	No Mês	No Ano	3 meses	6 meses	12 meses	24 meses	36 meses	48 meses	60 meses
IPCA	0,47	4,78	3,18	5,55	11,73	20,73	23,00	28,73	32,40
INPC	0,45	4,96	3,23	5,73	11,90	21,85	24,35	30,30	32,59
IGPM	0,52	7,54	3,71	8,47	10,72	51,73	61,61	73,96	81,38
SELIC	1,03	4,34	2,81	5,14	7,89	10,24	15,63	23,00	32,46

Investimentos no Exterior

Indexador	No Mês	No Ano	3 meses	6 meses	12 meses	24 meses	36 meses	48 meses	60 meses
S&P 500	-3,86	-26,53	-13,29	-23,87	-11,17	18,29	80,18	91,96	149,78
MSCI ACWI	-3,99	-26,71	-14,01	-24,39	-17,07	11,67	59,19	61,99	105,20

Meta Atuarial

Indexador	No Mês	No Ano	3 meses	6 meses	12 meses	24 meses	36 meses	48 meses	60 meses
IPCA + 4,00%	0,81	6,48	4,20	7,64	16,20	30,56	38,31	50,52	60,94
IPCA + 5,00%	0,90	6,90	4,45	8,16	17,32	33,08	42,33	56,38	68,79
IPCA + 5,50%	0,94	7,10	4,57	8,41	17,88	34,35	44,37	59,37	72,83
IPCA + 5,89%	0,97	7,26	4,67	8,61	18,31	35,34	45,97	61,73	76,03
IPCA + 6,00%	0,98	7,31	4,69	8,67	18,43	35,62	46,43	62,40	76,94
INPC + 4,00%	0,79	6,66	4,25	7,82	16,37	31,77	39,83	52,36	61,17
INPC + 6,00%	0,96	7,49	4,75	8,85	18,61	36,88	48,04	64,38	77,19

EXTRATO CONSOLIDADO DE ATIVOS

Movimentações

APR	Data	Ativo	Aplicação	Resgate	Quantidade	Valor Cota
700	06/05/2022	FI CAIXA BRASIL DISPONIBILIDADES RF	0,00	2.709,52	1.353,97603800	2,0011580000
708	06/05/2022	FI CAIXA BRASIL DISPONIBILIDADES RF	545,74	0,00	272,71209900	2,0011580000
709	09/05/2022	FI CAIXA BRASIL DISPONIBILIDADES RF	7.626.731,84	0,00	3.809.600,13027100	2,0019770000
701	10/05/2022	FI CAIXA BRASIL DISPONIBILIDADES RF	423.824,30	0,00	211.616,94436200	2,0027900000
710	10/05/2022	FI CAIXA BRASIL DISPONIBILIDADES RF	0,00	577.359,20	288.277,44995000	2,0027900000
711	12/05/2022	FI CAIXA BRASIL DISPONIBILIDADES RF	921,50	0,00	459,73352900	2,0044220000
702	16/05/2022	FI CAIXA BRASIL DISPONIBILIDADES RF	0,00	12.532,99	6.247,56793100	2,0060590000
712	16/05/2022	FI CAIXA BRASIL DISPONIBILIDADES RF	5.371.699,45	0,00	2.677.737,51918500	2,0060590000
707	17/05/2022	FI CAIXA BRASIL DISPONIBILIDADES RF	126,11	0,00	62,83892800	2,0068770000
713	17/05/2022	FI CAIXA BRASIL DISPONIBILIDADES RF	0,00	1.063,63	529,99241300	2,0068770000
696	17/05/2022	BB PREV RF FLUXO FIC	0,00	126,11	55,83465500	2,2586330980
692	17/05/2022	ITAÚ INSTITUCIONAL MULTIMERCADO JUROS E MOEDAS FIC FI	0,00	2.719.259,41	7.627,02629000	356,5294410000
714	18/05/2022	FI CAIXA BRASIL DISPONIBILIDADES RF	30.310.393,62	0,00	15.097.110,67667100	2,0076950000
694	18/05/2022	BB PREV RF FLUXO FIC	862.290,10	0,00	381.608,18388300	2,2596216130
691	18/05/2022	BB PREV RF IMA GERAL EX-C TÍTULOS PÚBLICOS FI	0,00	28.453.424,31	11.878.118,22216900	2,3954488220
715	19/05/2022	FI CAIXA BRASIL DISPONIBILIDADES RF	862.833,94	0,00	429.587,57132700	2,0085170000
697	19/05/2022	BB PREV RF FLUXO FIC	0,00	862.833,94	381.681,45120000	2,2606127120
703	20/05/2022	FI CAIXA BRASIL DISPONIBILIDADES RF	0,00	14.565,22	7.248,75835900	2,0093400000
716	20/05/2022	FI CAIXA BRASIL DISPONIBILIDADES RF	0,00	42.065.892,62	20.935.179,02070200	2,0093400000
693	20/05/2022	NTN-B 150850 (5,761000%)	42.065.892,61	0,00	10.123,00000000	4.155,4768960000
704	25/05/2022	FI CAIXA BRASIL DISPONIBILIDADES RF	0,00	49,00	24,35612700	2,0117980000
705	26/05/2022	FI CAIXA BRASIL DISPONIBILIDADES RF	0,00	64.161,62	31.879,64965200	2,0126200000
717	26/05/2022	FI CAIXA BRASIL DISPONIBILIDADES RF	0,00	1.441.249,51	716.106,12413000	2,0126200000
718	27/05/2022	FI CAIXA BRASIL DISPONIBILIDADES RF	163.100,45	0,00	81.005,78511800	2,0134420000
695	27/05/2022	BB PREV RF FLUXO FIC	124.922,20	0,00	55.115,93520300	2,2665350690
698	30/05/2022	BB PREV RF FLUXO FIC	0,00	115.481,85	50.929,18738900	2,2674983820
706	31/05/2022	FI CAIXA BRASIL DISPONIBILIDADES RF	0,00	9.702,43	4.814,88909500	2,0150890000
719	31/05/2022	FI CAIXA BRASIL DISPONIBILIDADES RF	0,00	164.720,02	81.743,29892800	2,0150890000

EXTRATO CONSOLIDADO DE ATIVOS

APR	Data	Ativo	Aplicação	Resgate	Quantidade	Valor Cota
699	31/05/2022	BB PREV RF FLUXO FIC	0,00	9.440,41	4.161,53513400	2,2684922020
Total			87.813.281,86	76.514.571,79		

EXTRATO CONSOLIDADO DE ATIVOS

Análise de Risco

Horizonte: 21 dias / Nível de Confiança: 95,0%

Value-At-Risk (R\$): 16.002.150,44

Value-At-Risk: 1,67%

	Volatilidade ⁽¹⁾	VaR ⁽²⁾	CVaR ⁽³⁾	Sharpe	Rent.	Valor(R\$)	% Carteira
SANTANA DE PARNAÍBA - CONSOLIDADO		1,67	1,67			958.612.659,51	100,00

Renda Fixa

Value-At-Risk: 0,34%

Artigo 7º I, Alínea a

Ativo	Volatilidade ⁽¹⁾	VaR ⁽²⁾	CVaR ⁽³⁾	BVaR ⁽⁴⁾	Sharpe	Rent.	Valor(R\$)	% Carteira
NTN-B 150535 (5,600000%)		0,26	0,00	0,27			77.715.930,41	8,11
NTN-B 150545 (5,890000%)		0,26	0,00	0,27			107.768.210,77	11,24
NTN-B 150830 (5,530000%)		0,26	0,00	0,27			49.100.463,67	5,12
NTN-B 150840 (5,620000%)		0,26	0,00	0,27			92.147.887,05	9,61
NTN-B 150850 (5,761000%)		0,39	-0,00	0,41			42.220.236,26	4,40
Sub-total	0,44	0,25	-0,00		0,94	1,45	368.952.728,16	38,49

Artigo 7º I, Alínea b

Ativo	Volatilidade ⁽¹⁾	VaR ⁽²⁾	CVaR ⁽³⁾	BVaR ⁽⁴⁾	Sharpe	Rent.	Valor(R\$)	% Carteira
FI CAIXA BRASIL IMA B 5 TÍTULOS PÚBLICOS RF LP		1,08	0,04	0,02			93.110.706,02	9,71
SANTANDER RF IMA-B 5 PREMIUM FIC FI		1,09	0,03	0,01			68.509.076,79	7,15
BB PREV RF IMA GERAL EX-C TÍTULOS PÚBLICOS FI		NaN	0,00	NaN			0,00	0,00
FI CAIXA BRASIL DISPONIBILIDADES RF		0,03	-0,00	0,00			1.849.134,46	0,19
BB PREV RF TÍTULOS PÚBLICOS IPCA IV FI		0,69	0,00	0,65			4.403.032,48	0,46
BB PREV RF VII		0,69	0,00	2,06			737.784,49	0,08
ITAU INSTITUCIONAL ALOCACAO DINAMICA RF FICFI		0,29	0,00	0,30			65.684.470,06	6,85
SAFRA IMA INSTITUCIONAL FC FI RF		2,25	0,03	0,26			23.453.092,56	2,45
Sub-total	1,75	0,92	0,10		-0,11	0,83	257.747.296,86	26,89

Artigo 7º III, Alínea a

EXTRATO CONSOLIDADO DE ATIVOS

Ativo	Volatilidade ⁽¹⁾	VaR ⁽²⁾	CVaR ⁽³⁾	BVaR ⁽⁴⁾	Sharpe	Rent.	Valor(R\$)	% Carteira
BB PREV RF FLUXO FIC		0,03	-0,00	0,01			57,19	0,00
BRADERCO FI RF REFERENCIADO DI PREMIUM		0,04	-0,00	0,02			75.483.639,73	7,87
FIC FI CAIXA BRASIL RF ATIVA LP		0,47	0,00	0,50			41.470.387,87	4,33
Sub-total	0,86	0,17	0,00		0,14	1,16	116.954.084,79	12,20

Artigo 7º IV

Ativo	Volatilidade ⁽¹⁾	VaR ⁽²⁾	CVaR ⁽³⁾	BVaR ⁽⁴⁾	Sharpe	Rent.	Valor(R\$)	% Carteira
LETRA FINANCEIRA - BBDC - BCO BRADESCO SA 6,23% a.a		0,34	0,00	0,34			9.856.790,15	1,03
LETRA FINANCEIRA - BEVE - BANCO VOTORANTIM S.A. 6,25% a.a		0,39	-0,00	0,38			9.845.997,58	1,03
LETRA FINANCEIRA - BCXP - BANCO XP S.A 6,20% a.a		0,35	-0,00	0,36			8.051.269,76	0,84
LETRA FINANCEIRA - BSAF - BCO SAFRA SA 6,40 % a.a		0,35	-0,00	0,35			8.055.530,74	0,84
LETRA FINANCEIRA - BPAC - BCO BTG PACTUAL SA 6,26% a.a		0,57	0,00	0,58			14.002.855,80	1,46
Sub-total	0,60	0,36	-0,00		0,72	1,46	49.812.444,03	5,20

Artigo 7º V, Alínea a

Ativo	Volatilidade ⁽¹⁾	VaR ⁽²⁾	CVaR ⁽³⁾	BVaR ⁽⁴⁾	Sharpe	Rent.	Valor(R\$)	% Carteira
FIDC ITALIA SENIOR		1,13	-0,00	1,12			86.204,80	0,01
Sub-total	2,07	1,13	-0,00		-0,79	-0,61	86.204,80	0,01

Renda Variável

Value-At-Risk: 10,38%

Artigo 8º I

Ativo	Volatilidade ⁽¹⁾	VaR ⁽²⁾	CVaR ⁽³⁾	BVaR ⁽⁴⁾	Sharpe	Rent.	Valor(R\$)	% Carteira
BTG PACTUAL ABSOLUTO INSTITUCIONAL FIQ FIA		10,98	0,31	5,84			29.790.795,11	3,11
ITAU ACOES DUNAMIS FIC		9,40	0,17	5,57			19.199.319,16	2,00
BRADESCO F I A SELECTION		9,65	0,15	3,11			17.574.813,04	1,83
INDIE FIC FIA		13,31	0,21	8,02			17.078.562,33	1,78
SAFRA AÇÕES LIVRE FIC FIA		14,27	0,03	9,56			2.713.339,54	0,28

EXTRATO CONSOLIDADO DE ATIVOS

Ativo	Volatilidade ⁽¹⁾	VaR ⁽²⁾	CVaR ⁽³⁾	BVaR ⁽⁴⁾	Sharpe	Rent.	Valor(R\$)	% Carteira
TRUXT I VALOR INSTITUCIONAL FIC FIA		10,60	0,21	5,82			21.734.548,10	2,27
Sub-total	21,84	10,38	1,08		0,02	1,48	108.091.377,28	11,28

Investimentos no Exterior

Value-At-Risk: 11,45%

Artigo 9º II

Ativo	Volatilidade ⁽¹⁾	VaR ⁽²⁾	CVaR ⁽³⁾	BVaR ⁽⁴⁾	Sharpe	Rent.	Valor(R\$)	% Carteira
ASHMORE EMERGING MARKETS EQUITY ADVISORY FIC FIA IE		12,31	0,03	11,47			3.225.691,66	0,34
AXA WF FRAMLINGTON DIGITAL ECONOMY ADVISORY FIC FIA IE		16,66	0,17	12,34			13.186.858,98	1,38
MS GLOBAL OPPORTUNITIES ADVISORY FIC FIA INVESTIMENTO NO EXTERIOR		18,26	0,11	18,26			13.482.485,24	1,41
SANTANDER FI GLOBAL EQUITIES MULT INVESTIMENTO NO EXTERIOR		9,64	0,08	9,64			18.848.628,97	1,97
Sub-total	26,78	11,45	0,39		-0,30	-6,97	48.743.664,85	5,08

Investimentos Estruturados

Value-At-Risk: 13,41%

Artigo 10º I

Ativo	Volatilidade ⁽¹⁾	VaR ⁽²⁾	CVaR ⁽³⁾	BVaR ⁽⁴⁾	Sharpe	Rent.	Valor(R\$)	% Carteira
BTG PACTUAL S&P 500 BRL FI MULTIMERCADO		13,41	0,09	8,26			8.224.858,74	0,86
ITAÚ INSTITUCIONAL MULTIMERCADO JUROS E MOEDAS FIC FI		NaN	0,00	NaN			0,00	0,00
Sub-total	26,30	13,41	0,09		0,01	1,32	8.224.858,74	0,86

EXTRATO CONSOLIDADO DE ATIVOS

Observações

-Referente ao mês de maio de 2022, vale observar que:

- O Instituto está com 26,89% dos recursos garantidores alocados no Artigo 7º I, Alínea b, Fundos 100% Títulos Públicos, limite este, inferior ao limite mínimo estipulado em Política de Investimentos;
- O Instituto está com 0,86% dos recursos garantidores alocados no Artigo 10º I, Fundos Multimercados, limite este, inferior ao limite mínimo estipulado em Política de Investimentos.