



LDB
EMPRESAS

SANTANA DE PARNAÍBA - CONSOLIDADO
4º TRIMESTRE 2023



Prezados Senhores,

Este documento tem por objetivo apresentar as principais características e informações referente a sua carteira de investimentos, na intenção de ajudá-lo na tomada de decisão e acompanhamento da mesma.

As informações contidas neste documento se destinam somente à orientação de caráter geral e fornecimento de informações sobre o tema de interesse. Nossos estudos são baseados em informações disponíveis ao público, consideradas confiáveis na data de publicação. Dado que as opiniões nascem de julgamentos e estimativas, estão sujeitas a mudanças. Nossos relatórios não representam oferta de negociação de valores mobiliários ou outros instrumentos financeiros.

Informações adicionais sobre quaisquer empresas, valores mobiliários ou outros instrumentos financeiros podem ser obtidas mediante solicitação.

O presente relatório apresenta todas as informações e índices disponíveis até o dia 29.12.2023.

Não é permitido a divulgação e a utilização deste e de seu respectivo conteúdo por pessoas não autorizadas pela LDB CONSULTORIA FINANCEIRA.

Permanecemos à disposição para quaisquer esclarecimentos que se fizerem necessários e muito obrigado,

Equipe LDB Empresas.

EXTRATO CONSOLIDADO DE ATIVOS

Posição de Ativos e Enquadramento

RENDA FIXA

84,24%

Artigo 7º I, Alínea a (Títulos do Tesouro Nacional)

Emissor	Título Público	Volatilid. a.a. (%)	Rentabilidade (%)			Valor (R\$)	% Carteira
			Dia	Mês	Trim.		
TESOURO NACIONAL	NTN-B 150535 (5,600000%)	0,37	0,23	0,94	2,33	82.182.238,01	6,48
TESOURO NACIONAL	NTN-B 150545 (5,825500%)	2,89	0,34	1,03	2,45	51.516.452,73	4,06
TESOURO NACIONAL	NTN-B 150545 (5,890000%)	0,41	0,30	1,03	2,47	114.347.178,01	9,02
TESOURO NACIONAL	NTN-B 150555 (6,410000%)	0,44	0,35	1,12	2,64	51.807.068,58	4,08
TESOURO NACIONAL	NTN-B 150830 (5,530000%)	0,35	0,19	0,89	2,27	51.820.948,83	4,09
TESOURO NACIONAL	NTN-B 150840 (5,620000%)	0,38	0,26	0,97	2,37	97.563.191,65	7,69
TESOURO NACIONAL	NTN-B 150850 (5,761000%)	0,43	0,33	1,04	2,46	44.797.838,31	3,53
TESOURO NACIONAL	NTN-B 150850 (5,855000%)	4,08	0,26	1,05	2,12	50.781.742,74	4,00
TESOURO NACIONAL	NTN-B 150850 (5,860000%)	0,42	0,32	1,05	2,49	44.704.361,33	3,52
TESOURO NACIONAL	NTN-B 150850 (6,151000%)	0,44	0,34	1,08	2,56	51.677.347,66	4,07
Sub-total Artigo 7º I, Alínea a		0,40	0,29	1,01	2,44	641.198.367,85	50,56

Artigo 7º I, Alínea b (Fundos 100% Títulos Públicos)

Gestor	Admin.	Ativo	Volatilid. a.a. (%)	Rentabilidade (%)			Valor (R\$)	% Carteira	PL do Fundo	% Fundo
				Dia	Mês	Trim.				
ITAU	ITAU	ITAU SOBERANO RF SIMPLES LP FICFI	0,04	0,04	0,89	2,79	22.408.741,73	1,77	37.316.511.707,93	0,06
BB	BB	BB RF REFERENCIADO DI TITULOS PUBLICOS FI LONGO PRAZO	0,04	0,04	0,90	2,80	67.636.919,82	5,33	31.713.195.919,09	0,21

EXTRATO CONSOLIDADO DE ATIVOS

Gestor	Admin.	Ativo	Volatilid. a.a. (%)	Rentabilidade (%)			Valor (R\$)	% Carteira	PL do Fundo	% Fundo
				Dia	Mês	Trim.				
CAIXA DTVM	CEF	FI CAIXA BRASIL IMA B 5 TÍTULOS PÚBLICOS RF LP	1,96	0,10	1,44	2,92	33.390.949,71	2,63	7.603.591.100,02	0,44
SANTANDER	SANTANDER	SANTANDER RF IMA-B 5 PREMIUM FIC FI	1,96	0,10	1,44	2,91	44.717.937,39	3,53	1.212.026.255,59	3,69
ITAU	ITAU	ITAU INSTITUCIONAL ALOCACAO DINAMICA RF FICFI	3,31	0,05	1,61	4,04	56.771.364,37	4,48	2.287.059.745,87	2,48
Sub-total Artigo 7º I, Alínea b			2,13	0,06	1,28	3,12	224.925.913,02	17,73		

Artigo 7º III, Alínea a (Fundos Renda Fixa)

Gestor	Admin.	Ativo	Volatilid. a.a. (%)	Rentabilidade (%)			Valor (R\$)	% Carteira	PL do Fundo	% Fundo
				Dia	Mês	Trim.				
BTG PACTUAL	BTG PACTUAL	BTG PACTUAL EXPLORER INSTITUCIONAL FI RENDA FIXA LP	1,12	0,04	1,11	2,81	3.500.434,32	0,28	996.153.469,59	0,35
BB	BB	BB PREV RF FLUXO FIC	0,04	0,04	0,82	2,58	2.157.390,46	0,17	4.049.178.389,19	0,05
CAIXA DTVM	CEF	FI CAIXA BRASIL DISPONIBILIDADES RF	0,03	0,04	0,73	2,59	10.442.804,03	0,82	959.626.212,50	1,09
BRAM	BRASESCO	BRASESCO FI RF REFERENCIADO DI PREMIUM	0,07	0,04	0,94	3,01	69.598.955,49	5,49	10.327.922.782,38	0,67
CAIXA DTVM	CEF	FIC FI CAIXA BRASIL RF ATIVA LP	1,07	0,05	0,98	2,54	49.419.371,13	3,90	745.486.745,62	6,63
Sub-total Artigo 7º III, Alínea a			0,36	0,05	0,94	2,79	135.118.955,43	10,65		

Artigo 7º IV (Ativos de Renda Fixa (Inst. Financeira))

Gestor	Admin.	Ativo	Volatilid. a.a. (%)	Rentabilidade (%)			Valor (R\$)	% Carteira	PL do Fundo	% Fundo
				Dia	Mês	Trim.				
XP	XP	LETRA FINANCEIRA - BCXP - BANCO XP S.A 6,50% a. a	0,61	-0,02	0,75	2,29	5.861.025,58	0,46		
BRASESCO	BRASESCO	LETRA FINANCEIRA - BBDC - BCO BRASESCO SA 6,23% a.a	0,33	0,07	0,83	2,33	11.432.108,69	0,90		
VOTORANTIM	VOTORANTIM	LETRA FINANCEIRA - BEVE - BANCO VOTORANTIM S. A. 6,25% a.a	0,33	0,08	0,83	2,33	11.425.485,33	0,90		
XP	XP	LETRA FINANCEIRA - BCXP - BANCO XP S.A 6,20% a. a	0,33	0,06	0,81	2,31	9.335.250,98	0,74		
SAFRA	SAFRA	LETRA FINANCEIRA - BSAF - BCO SAFRA SA 6,40 % a. a	0,33	0,04	0,81	2,34	9.367.398,35	0,74		
BTG PACTUAL	BTG PACTUAL	LETRA FINANCEIRA - BPAC - BCO BTG PACTUAL SA 6,26% a.a	1,13	1,06	1,82	2,96	16.308.053,45	1,29		
SAFRA	SAFRA	LETRA FINANCEIRA - BSAF - BCO SAFRA SA 7,1328	0,62	-0,02	0,80	2,45	3.352.507,67	0,26		

EXTRATO CONSOLIDADO DE ATIVOS

Gestor	Admin.	Ativo	Volatilid. a.a. (%)	Rentabilidade (%)			Valor (R\$)	% Carteira	PL do Fundo	% Fundo
				Dia	Mês	Trim.				
		% a.a								
		Sub-total Artigo 7º IV	0,42	0,29	1,06	2,48	67.081.830,05	5,29		
Artigo 7º V, Alínea a (FIDC Cota Sênior)										
Gestor	Admin.	Ativo	Volatilid. a.a. (%)	Rentabilidade (%)			Valor (R\$)	% Carteira	PL do Fundo	% Fundo
				Dia	Mês	Trim.				
VILA RICA	BRL DTVM	FIDC ITALIA SENIOR	112,52	2,25	2,25	226,68	109.827,80	0,01	58.269.998,38	0,19
		Sub-total Artigo 7º V, Alínea a	112,52	2,25	2,25	226,68	109.827,80	0,01		
		Renda Fixa	0,58	0,21	1,06	2,62	1.068.434.894,15	84,24		

EXTRATO CONSOLIDADO DE ATIVOS

RENTA VARIÁVEL

9,68%

Artigo 8º I (Fundos de Ações)

Gestor	Admin.	Ativo	Volatilid. a.a. (%)	Rentabilidade (%)			Valor (R\$)	% Carteira	PL do Fundo	% Fundo
				Dia	Mês	Trim.				
BTG PACTUAL	BTG PACTUAL	BTG PACTUAL ABSOLUTO INSTITUCIONAL FIQ FIA	17,45	-0,01	4,83	12,81	33.828.637,01	2,67	1.435.426.948,17	2,36
ITAU	ITAU	ITAU ACOES DUNAMIS FIC	15,75	-0,01	7,35	16,32	21.904.163,76	1,73	1.403.792.198,31	1,56
BRAM	BEM	BRABESCO F I A SELECTION	17,01	-0,01	6,25	11,91	19.813.252,69	1,56	454.422.244,72	4,36
INDIE CAPITAL	BTG PACTUAL	INDIE FIC FIA	21,98	-0,01	5,53	9,86	20.056.561,93	1,58	423.361.344,50	4,74
SAFRA	SAFRA	SAFRA AÇÕES LIVRE FIC FIA	18,40	-0,01	6,38	12,86	3.084.204,55	0,24	325.192.008,51	0,95
TRUXT	INTRAG	TRUXT I VALOR INSTITUCIONAL FIC FIA	19,48	-0,01	4,92	11,73	24.118.825,28	1,90	606.896.061,56	3,97
Sub-total Artigo 8º I			17,22	-0,01	5,67	12,56	122.805.645,22	9,68		
Renda Variável			17,22	-0,01	5,67	12,56	122.805.645,22	9,68		

EXTRATO CONSOLIDADO DE ATIVOS

INVESTIMENTOS NO EXTERIOR

4,75%

Artigo 9º II (Fundos de Investimento no Exterior)

Gestor	Admin.	Ativo	Volatilid. a.a. (%)	Rentabilidade (%)			Valor (R\$)	% Carteira	PL do Fundo	% Fundo
				Dia	Mês	Trim.				
XP	BNP PARIBAS	ASHMORE EMERGING MARKETS EQUITY ADVISORY FIC FIA IE	15,41	-0,05	3,52	5,27	3.302.957,85	0,26	43.213.939,98	7,64
XP	BNP PARIBAS	AXA WF FRAMLINGTON DIGITAL ECONOMY ADVISORY FIC FIA IE	17,58	-0,59	5,22	15,17	16.527.967,89	1,30	243.950.699,07	6,78
XP	BNP PARIBAS	MS GLOBAL OPPORTUNITIES ADVISORY FIC FIA INVESTIMENTO NO EXTERIOR	22,09	0,13	4,02	12,26	18.701.772,35	1,47	687.792.180,37	2,72
SANTANDER	SANTANDER	SANTANDER FI GLOBAL EQUITIES MULT INVESTIMENTO NO EXTERIOR	12,09	-0,11	4,03	7,18	21.767.153,00	1,72	593.311.643,56	3,67
Sub-total Artigo 9º II			13,32	-0,16	4,32	10,73	60.299.851,09	4,75		
Investimentos no Exterior			13,32	-0,16	4,32	10,73	60.299.851,09	4,75		

EXTRATO CONSOLIDADO DE ATIVOS

INVESTIMENTOS ESTRUTURADOS

1,32%

Artigo 10º I (Fundos Multimercados)

Gestor	Admin.	Ativo	Volatilid. a.a. (%)	Rentabilidade (%)			Valor (R\$)	% Carteira	PL do Fundo	% Fundo
				Dia	Mês	Trim.				
SAFRA	SAFRA	SAFRA CARTEIRA PREMIUM FI MULTIMERCADO	0,35	0,04	0,98	2,77	3.613.078,57	0,28	683.636.343,49	0,53
BTG PACTUAL	BTG PACTUAL	BTG PACTUAL S&P 500 BRL FI MULTIMERCADO	13,21	0,04	5,23	13,12	12.530.108,80	0,99	525.320.065,94	2,39
Sub-total Artigo 10º I			9,92	0,04	4,25	10,70	16.143.187,37	1,27		

Artigo 10º II (Fundo de Participação)

Gestor	Admin.	Ativo	Volatilid. a.a. (%)	Rentabilidade (%)			Valor (R\$)	% Carteira	PL do Fundo	% Fundo
				Dia	Mês	Trim.				
BTG PACTUAL	BTG PACTUAL	BTG PACTUAL ECONOMIA REAL II FIP - MULTISTRATÉGIA	8,47	-3,19	-3,19	-7,31	625.756,33	0,05	121.486.735,32	0,52
Sub-total Artigo 10º II			8,47	-3,19	-3,19	-7,31	625.756,33	0,05		

Investimentos Estruturados			9,69	-0,08	3,95	9,93	16.768.943,70	1,32		
-----------------------------------	--	--	-------------	--------------	-------------	-------------	----------------------	-------------	--	--

Total			2,00	0,17	1,68	3,96	1.268.309.334,16	100,00		
--------------	--	--	-------------	-------------	-------------	-------------	-------------------------	---------------	--	--

EXTRATO CONSOLIDADO DE ATIVOS

Enquadramento da Carteira

Artigo	Tipo de Ativo	Valor(R\$)	% Carteira	Política de Investimentos				
				Mínimo	Objetivo	Máximo	ALM	Limite Legal
Renda Fixa								
Artigo 7º I, Alínea a	Títulos do Tesouro Nacional	641.198.367,85	50,56	30,00	50,00	85,00	52,68	100,00
Artigo 7º I, Alínea b	Fundos 100% Títulos Públicos	224.925.913,02	17,73	5,00	12,50	30,00	1,65	100,00
Artigo 7º III, Alínea a	Fundos Renda Fixa	135.118.955,43	10,65	5,00	15,00	30,00	15,00	60,00
Artigo 7º IV	Ativos de Renda Fixa (Inst. Financeira)	67.081.830,05	5,29	3,00	6,00	10,00	5,76	20,00
Artigo 7º V, Alínea a	FIDC Cota Sênior	109.827,80	0,01	0,00	0,10	0,20	0,00	5,00
	Total Renda Fixa	1.068.434.894,15	84,24					100,00
Renda Variável								
Artigo 8º I	Fundos de Ações	122.805.645,22	9,68	3,00	7,00	15,00	4,92	30,00
	Total Renda Variável	122.805.645,22	9,68					30,00
Investimentos no Exterior								
Artigo 9º II	Fundos de Investimento no Exterior	60.299.851,09	4,75	3,00	6,90	10,00	10,00	10,00
	Total Investimentos no Exterior	60.299.851,09	4,75					10,00
Investimentos Estruturados								
Artigo 10º I	Fundos Multimercados	16.143.187,37	1,27	0,50	2,30	5,00	10,00	10,00
Artigo 10º II	Fundo de Participação	625.756,33	0,05	0,10	0,20	2,50	0,00	5,00
	Total Investimentos Estruturados	16.768.943,70	1,32					15,00
Total		1.268.309.334,16	100,00					

EXTRATO CONSOLIDADO DE ATIVOS

Rentabilidades por Artigo

Estratégia Indexador	No Mês	No Trimestre	3 meses	6 meses	12 meses	No Mês(R\$)	No Trimestre (R\$)
Artigo 7º I, Alínea a % do CDI	1,01 113,20	2,44 85,86	2,44 85,86	4,41 71,79	10,92 83,70	6.440.563,24	15.201.583,55
Artigo 7º I, Alínea b % do CDI	1,28 142,35	3,12 110,00	3,12 110,00	4,96 80,60	13,07 100,14	2.714.069,86	6.225.877,17
Artigo 7º III, Alínea a % do CDI	0,94 104,98	2,79 98,22	2,79 98,22	5,83 94,78	13,00 99,60	1.314.340,74	3.799.138,76
Artigo 7º IV % do CDI	1,06 117,80	2,48 87,48	2,48 87,48	4,53 73,65	11,40 87,40	700.902,54	1.625.060,09
Artigo 7º V, Alínea a % do CDI	2,25 251,57	226,68 7.987,14	226,68 7.987,14	269,86 4.388,42	217,62 1.667,91	2.421,85	90.137,62
Artigo 8º I Var. IBOVESPA p.p.	5,67 0,29	12,56 -2,55	12,56 -2,55	8,36 -5,27	15,36 -6,92	6.593.246,58	13.706.885,00
Artigo 9º II % do CDI	4,32 482,09	10,73 377,94	10,73 377,94	11,21 182,29	25,49 195,38	2.497.644,69	5.841.329,22
Artigo 10º I % do CDI	4,25 474,22	10,70 376,92	10,70 376,92	9,94 161,60	27,92 214,02	658.188,11	1.618.873,84
Artigo 10º II % do CDI	-3,19 -356,39	-7,31 -257,46	-7,31 -257,46	-12,70 -206,54		-20.648,59	-49.328,10
SANTANA DE PARNAÍBA - CONSOLIDADO (Total)						20.900.729,02	48.059.557,15

RESULTADO POR ATIVO

Artigo 7º I, Alínea a (Títulos do Tesouro Nacional)

Ativo	Saldo Anterior	Aplicações	Resgates	Amortização	Saldo	Resultado Financ. Mês (R\$)	Resultado Financeiro Trimestre (R\$)
NTN-B 150535 (5,600000%)	81.417.274,10	0,00	0,00	0,00	82.182.238,01	764.963,91	1.895.134,72
NTN-B 150545 (5,825500%)	50.993.716,20	0,00	0,00	0,00	51.516.452,73	522.736,53	1.248.256,09
NTN-B 150545 (5,890000%)	113.179.257,83	0,00	0,00	0,00	114.347.178,01	1.167.920,18	2.790.536,24
NTN-B 150555 (6,410000%)	51.231.629,87	0,00	0,00	0,00	51.807.068,58	575.438,71	1.352.197,38
NTN-B 150830 (5,530000%)	51.362.361,19	0,00	0,00	0,00	51.820.948,83	458.587,64	1.151.372,99
NTN-B 150840 (5,620000%)	96.622.716,79	0,00	0,00	0,00	97.563.191,65	940.474,86	2.256.961,81

EXTRATO CONSOLIDADO DE ATIVOS

Ativo	Saldo Anterior	Aplicações	Resgates	Amortização	Saldo	Resultado Financ. Mês (R\$)	Resultado Financeiro Trimestre (R\$)
NTN-B 150850 (5,761000%)	44.335.399,42	0,00	0,00	0,00	44.797.838,31	462.438,89	1.075.923,21
NTN-B 150850 (5,855000%)	50.252.588,44	0,00	0,00	0,00	50.781.742,74	529.154,30	1.055.811,51
NTN-B 150850 (5,860000%)	44.238.534,37	0,00	0,00	0,00	44.704.361,33	465.826,96	1.084.723,61
NTN-B 150850 (6,151000%)	51.124.326,40	0,00	0,00	0,00	51.677.347,66	553.021,26	1.290.665,98
	634.757.804,61	0,00	0,00	0,00	641.198.367,85	6.440.563,24	

Artigo 7º I, Alínea b (Fundos 100% Títulos Públicos)

Ativo	Saldo Anterior	Aplicações	Resgates	Amortização	Saldo	Resultado Financ. Mês (R\$)	Resultado Financeiro Trimestre (R\$)
BB RF REFERENCIADO DI TITULOS PUBLICOS FI LONGO PRAZO	67.036.742,03	0,00	0,00	0,00	67.636.919,82	600.177,79	1.689.620,71
FI CAIXA BRASIL IMA B 5 TÍTULOS PÚBLICOS RF LP	32.917.422,13	0,00	0,00	0,00	33.390.949,71	473.527,58	955.198,00
ITAU INSTITUCIONAL ALOCACAO DINAMICA RF FICFI	50.630.134,75	5.259.772,72	0,00	0,00	56.771.364,37	881.456,90	2.061.398,31
ITAU SOBERANO RF SIMPLES LP FICFI	7.157.794,81	15.127.518,45	0,00	0,00	22.408.741,73	123.428,47	255.828,76
SANTANDER RF IMA-B 5 PREMIUM FIC FI	44.082.458,27	0,00	0,00	0,00	44.717.937,39	635.479,12	1.263.831,39
	201.824.551,99	20.387.291,17	0,00	0,00	224.925.913,02	2.714.069,86	

Artigo 7º III, Alínea a (Fundos Renda Fixa)

Ativo	Saldo Anterior	Aplicações	Resgates	Amortização	Saldo	Resultado Financ. Mês (R\$)	Resultado Financeiro Trimestre (R\$)
BB PREV RF FLUXO FIC	2.139.710,95	292.077,31	-292.077,31	0,00	2.157.390,46	17.679,51	54.510,50
BRADERCO FI RF REFERENCIADO DI PREMIUM	68.952.377,42	0,00	0,00	0,00	69.598.955,49	646.578,07	2.034.207,63
BGT PACTUAL EXPLORER INSTITUCIONAL FI RENDA FIXA LP	3.462.099,98	0,00	0,00	0,00	3.500.434,32	38.334,34	95.837,24
FI CAIXA BRASIL DISPONIBILIDADES RF	15.558.038,09	19.021.652,87	-24.268.676,08	0,00	10.442.804,03	131.789,15	389.850,31
FIC FI CAIXA BRASIL RF ATIVA LP	48.939.411,46	0,00	0,00	0,00	49.419.371,13	479.959,67	1.224.733,08
	139.051.637,90	19.313.730,18	-24.560.753,39	0,00	135.118.955,43	1.314.340,74	

Artigo 7º IV (Ativos de Renda Fixa (Inst. Financeira))

EXTRATO CONSOLIDADO DE ATIVOS

Ativo	Saldo Anterior	Aplicações	Resgates	Amortização	Saldo	Resultado Financ. Mês (R\$)	Resultado Financeiro Trimestre (R\$)
LETRA FINANCEIRA - BBDC - BCO BRADESCO SA 6,23% a.a	11.338.455,53	0,00	0,00	0,00	11.432.108,69	93.653,16	260.749,42
LETRA FINANCEIRA - BCXP - BANCO XP S.A 6,20% a.a	9.260.014,64	0,00	0,00	0,00	9.335.250,98	75.236,34	210.408,79
LETRA FINANCEIRA - BCXP - BANCO XP S.A 6,50% a.a	5.817.289,93	0,00	0,00	0,00	5.861.025,58	43.735,65	131.475,63
LETRA FINANCEIRA - BEVE - BANCO VOTORANTIM S.A. 6,25% a.a	11.330.934,67	0,00	0,00	0,00	11.425.485,33	94.550,66	259.746,75
LETRA FINANCEIRA - BPAC - BCO BTG PACTUAL SA 6,26% a.a	16.016.223,91	0,00	0,00	0,00	16.308.053,45	291.829,54	468.117,60
LETRA FINANCEIRA - BSAF - BCO SAFRA SA 6,40 % a.a	9.292.240,26	0,00	0,00	0,00	9.367.398,35	75.158,09	214.521,23
LETRA FINANCEIRA - BSAF - BCO SAFRA SA 7,1328 % a.a	3.325.768,57	0,00	0,00	0,00	3.352.507,67	26.739,10	80.040,67
	66.380.927,51	0,00	0,00	0,00	67.081.830,05	700.902,54	

Artigo 7º V, Alínea a (FIDC Cota Sênior)

Ativo	Saldo Anterior	Aplicações	Resgates	Amortização	Saldo	Resultado Financ. Mês (R\$)	Resultado Financeiro Trimestre (R\$)
FIDC ITALIA SENIOR	107.405,95	0,00	0,00	0,00	109.827,80	2.421,85	90.137,62
	107.405,95	0,00	0,00	0,00	109.827,80	2.421,85	

Artigo 8º I (Fundos de Ações)

Ativo	Saldo Anterior	Aplicações	Resgates	Amortização	Saldo	Resultado Financ. Mês (R\$)	Resultado Financeiro Trimestre (R\$)
BRADESCO F I A SELECTION	18.646.893,78	0,00	0,00	0,00	19.813.252,69	1.166.358,91	2.107.846,31
BTG PACTUAL ABSOLUTO INSTITUCIONAL FIQ FIA	32.269.653,53	0,00	0,00	0,00	33.828.637,01	1.558.983,48	3.842.648,99
INDIE FIC FIA	19.006.018,40	0,00	0,00	0,00	20.056.561,93	1.050.543,53	1.799.658,17
ITAU ACOES DUNAMIS FIC	20.403.585,43	0,00	0,00	0,00	21.904.163,76	1.500.578,33	3.072.984,94
SAFRA AÇÕES LIVRE FIC FIA	2.899.136,37	0,00	0,00	0,00	3.084.204,55	185.068,18	351.470,29
TRUXT I VALOR INSTITUCIONAL FIC FIA	22.987.111,13	0,00	0,00	0,00	24.118.825,28	1.131.714,15	2.532.276,30
	116.212.398,64	0,00	0,00	0,00	122.805.645,22	6.593.246,58	

Artigo 9º II (Fundos de Investimento no Exterior)

EXTRATO CONSOLIDADO DE ATIVOS

Ativo	Saldo Anterior	Aplicações	Resgates	Amortização	Saldo	Resultado Financ. Mês (R\$)	Resultado Financeiro Trimestre (R\$)
ASHMORE EMERGING MARKETS EQUITY ADVISORY FIC FIA IE	3.190.541,53	0,00	0,00	0,00	3.302.957,85	112.416,32	165.366,27
AXA WF FRAMLINGTON DIGITAL ECONOMY ADVISORY FIC FIA IE	15.708.449,41	0,00	0,00	0,00	16.527.967,89	819.518,48	2.176.418,70
MS GLOBAL OPPORTUNITIES ADVISORY FIC FIA INVESTIMENTO NO EXTERIOR	17.978.986,94	0,00	0,00	0,00	18.701.772,35	722.785,41	2.042.008,47
SANTANDER FI GLOBAL EQUITIES MULT INVESTIMENTO NO EXTERIOR	20.924.228,52	0,00	0,00	0,00	21.767.153,00	842.924,48	1.457.535,78
	57.802.206,40	0,00	0,00	0,00	60.299.851,09	2.497.644,69	

Artigo 10º I (Fundos Multimercados)

Ativo	Saldo Anterior	Aplicações	Resgates	Amortização	Saldo	Resultado Financ. Mês (R\$)	Resultado Financeiro Trimestre (R\$)
BTG PACTUAL S&P 500 BRL FI MULTIMERCADO	11.907.038,18	0,00	0,00	0,00	12.530.108,80	623.070,62	1.521.631,84
SAFRA CARTEIRA PREMIUM FI MULTIMERCADO	3.577.961,08	0,00	0,00	0,00	3.613.078,57	35.117,49	97.242,00
	15.484.999,26	0,00	0,00	0,00	16.143.187,37	658.188,11	

Artigo 10º II (Fundo de Participação)

Ativo	Saldo Anterior	Aplicações	Resgates	Amortização	Saldo	Resultado Financ. Mês (R\$)	Resultado Financeiro Trimestre (R\$)
BTG PACTUAL ECONOMIA REAL II FIP - MULTISTRATÉGIA	646.404,92	0,00	0,00	0,00	625.756,33	-20.648,59	-49.328,10
	646.404,92	0,00	0,00	0,00	625.756,33	-20.648,59	

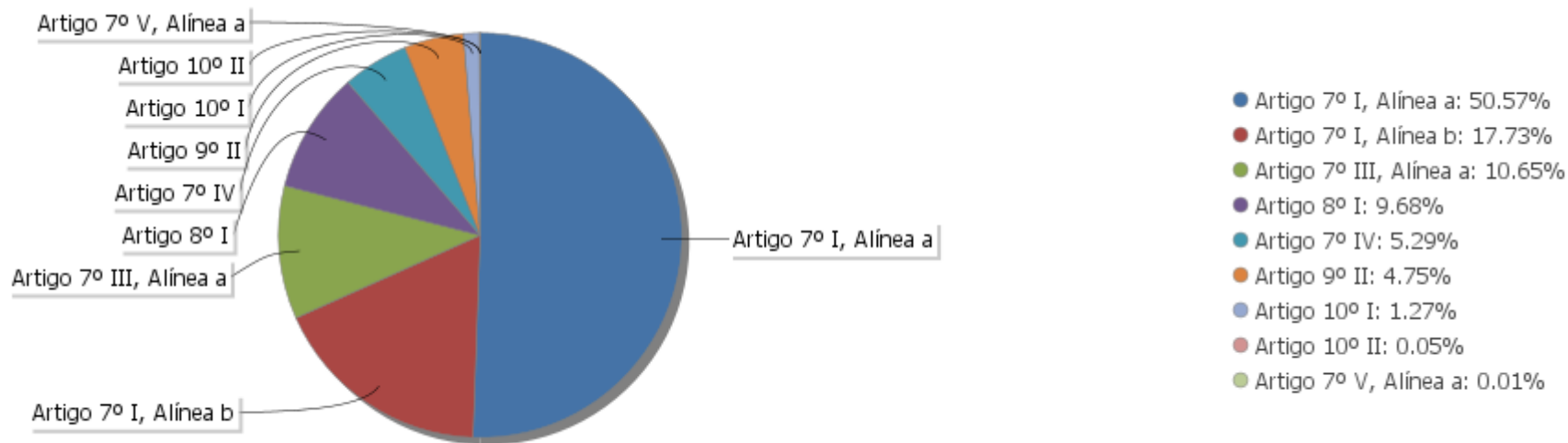
EXTRATO CONSOLIDADO DE ATIVOS

Análise de Liquidez

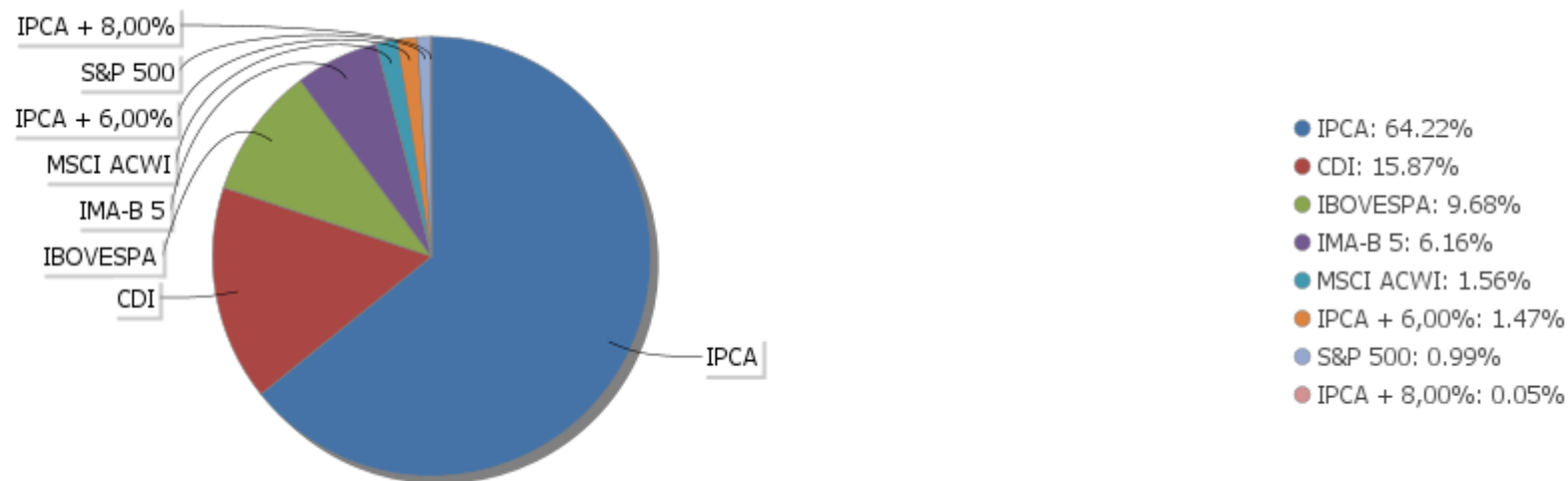
Período	Valor (R\$)	(%)	Valor Acumulado (R\$)	(%) Acum.	(%) Limite Mínimo P.I.
de 0 a 30 dias	456.410.987,40	35,99	456.410.987,40	35,99	
de 31 a 365 dias	102.992.392,53	8,12	559.403.379,93	44,11	
de 1 a 5 anos	67.081.830,05	5,29	626.485.209,98	49,40	
de 5 a 10 anos	52.446.705,16	4,14	678.931.915,14	53,53	
de 10 a 20 anos	179.745.429,66	14,17	858.677.344,80	67,70	
acima de 20 anos	409.631.989,36	32,30	1.268.309.334,16	100,00	

EXTRATO CONSOLIDADO DE ATIVOS

Alocação por Artigo

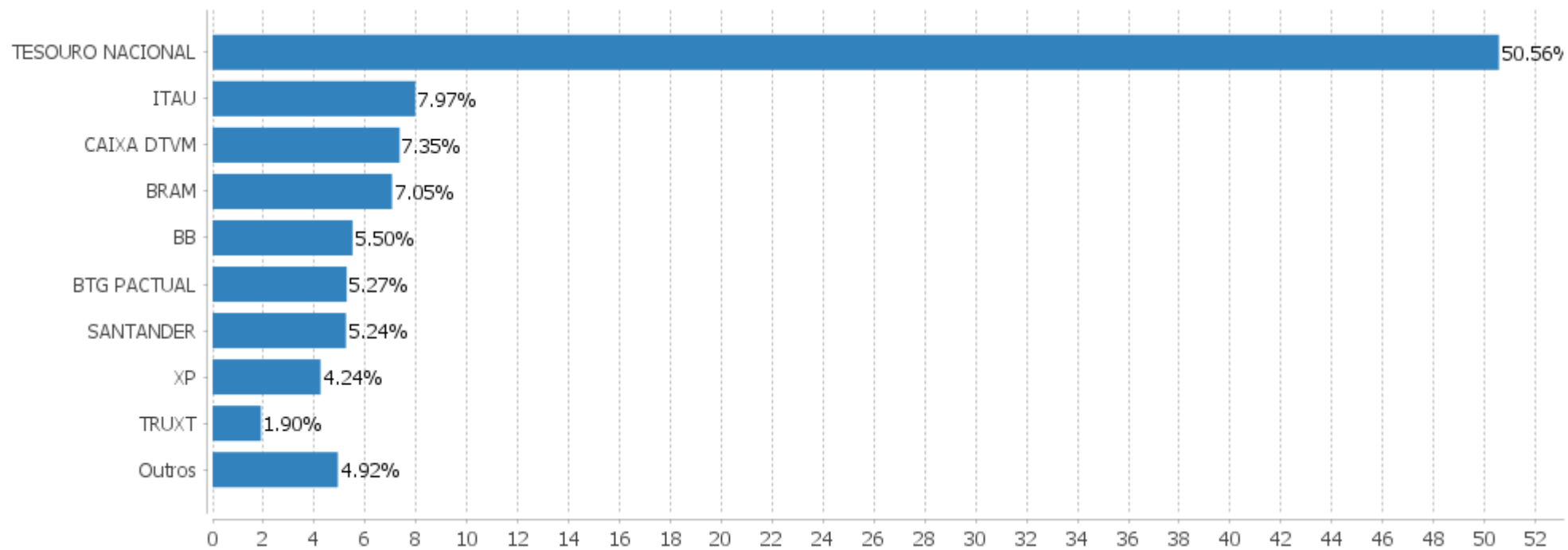


Alocação Por Estratégia



EXTRATO CONSOLIDADO DE ATIVOS

Alocação por Gestor



EXTRATO CONSOLIDADO DE ATIVOS

Rentabilidades da Carteira versus Meta Atuarial

Ano	Jan	Fev	Mar	Abr	Mai	Jun	Jul	Ago	Set	Out	Nov	Dez	Rent. Ano
2023	1,72	0,01	0,95	0,85	1,64	1,60	1,08	0,03	0,27	-0,14	2,39	1,68	12,72
INPC + 5,10%	0,90	1,13	1,10	0,89	0,80	0,31	0,33	0,66	0,51	0,54	0,50	0,95	8,93
p.p. indexador	0,82	-1,12	-0,15	-0,03	0,84	1,28	0,75	-0,63	-0,24	-0,67	1,89	0,73	3,78
2022	-0,50	-0,02	1,78	-0,52	0,76	-0,85	1,52	0,88	-0,17	1,84	-0,08	0,23	4,93
INPC + 4,94%	1,08	1,37	2,14	1,41	0,87	1,03	-0,20	0,13	0,08	0,86	0,76	1,11	11,14
p.p. indexador	-1,58	-1,39	-0,36	-1,93	-0,11	-1,88	1,72	0,75	-0,25	0,99	-0,85	-0,89	-6,21
2021	-0,25	-0,80	0,07	1,08	0,98	0,37	-0,62	-1,00	-0,86	-2,11	0,81	0,67	-1,69
INPC + 5,43%	0,69	1,20	1,35	0,80	1,41	1,04	1,49	1,35	1,65	1,59	1,26	1,22	16,12
p.p. indexador	-0,94	-2,00	-1,28	0,27	-0,43	-0,67	-2,11	-2,35	-2,51	-3,70	-0,45	-0,54	-17,81
2020	0,39	-1,01	-7,26	1,95	2,14	2,21	3,07	-0,76	-1,08	0,12	2,29	3,11	4,80
INPC + 5,87%	0,69	0,58	0,68	0,22	0,20	0,78	0,96	0,84	1,35	1,37	1,41	1,97	11,61
p.p. indexador	-0,30	-1,59	-7,94	1,73	1,93	1,43	2,10	-1,60	-2,44	-1,25	0,88	1,15	-6,81

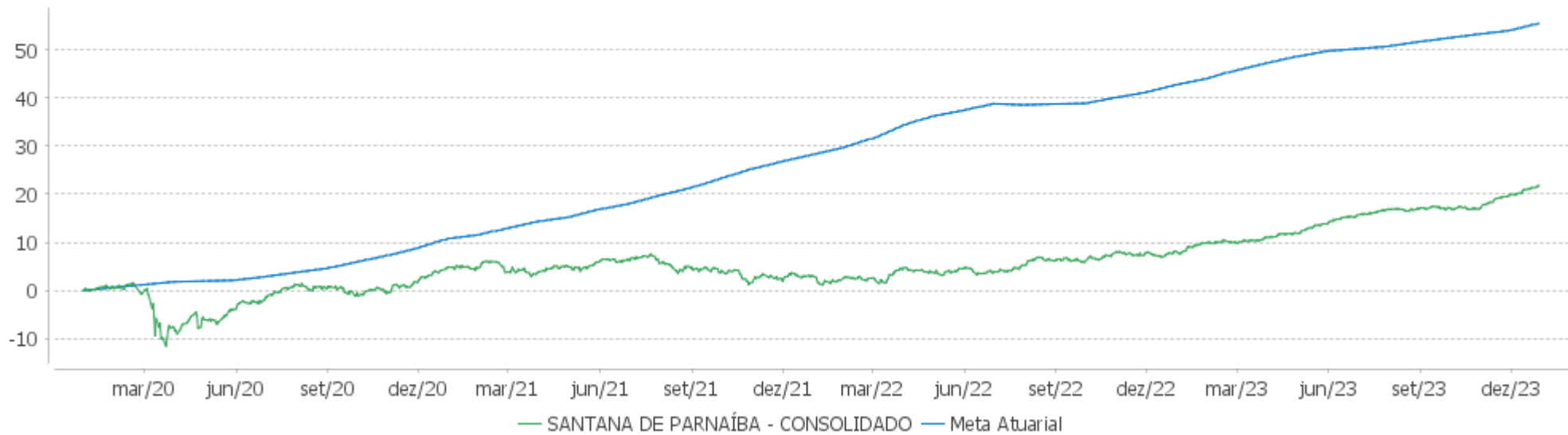
Performance Sobre a Meta Atuarial

Relatório

	Quantidade	Perc. (%)	Período	Carteira	Meta Atuarial	p.p. Indx.	Volatilidade Anual
Meses acima - Meta Atuarial	16	33,33	03 meses	3,96	1,99	1,97	2,17
Meses abaixo - Meta Atuarial	32	66,67	06 meses	5,40	3,52	1,88	2,00
			12 meses	12,72	8,93	3,78	2,00
			24 meses	18,27	21,07	-2,80	2,87
Maior rentabilidade da Carteira	3,11	2020-12	36 meses	16,27	40,58	-24,31	3,57
Menor rentabilidade da Carteira	-7,26	2020-03	48 meses	21,86	56,91	-35,05	6,20
			Desde 31/12/2019	21,86	56,91	-35,05	6,20

EXTRATO CONSOLIDADO DE ATIVOS

Evolução

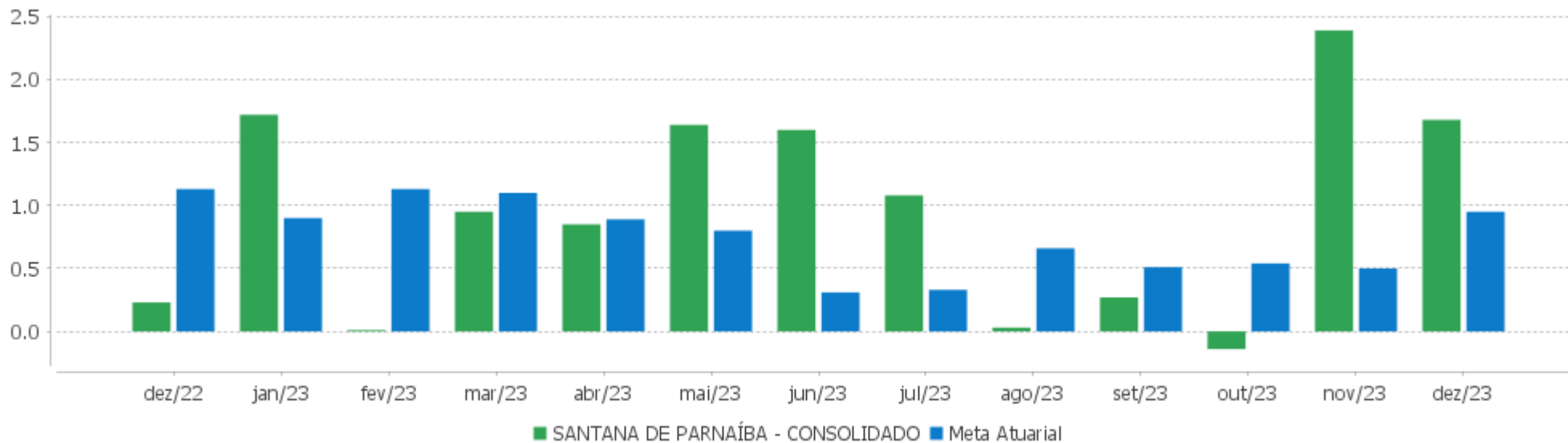


Patrimônio Líquido



EXTRATO CONSOLIDADO DE ATIVOS

Rentabilidades Mensais - 12 últimos meses



EXTRATO CONSOLIDADO DE ATIVOS

Performance dos Fundos

Fundo Variação da Estratégia	No Mês	No Trimestre	3 meses	6 meses	12 meses	24 meses	36 meses
LETRA FINANCEIRA - BCXP - BANCO XP S.A 6,50% a.a Var. IPCA p.p.	0,75 0,19	2,29 1,21	2,29 1,21	4,22 2,52	11,45 6,83		
LETRA FINANCEIRA - BBDC - BCO BRADESCO SA 6,23% a.a Var. IPCA p.p.	0,83 0,27	2,33 1,25	2,33 1,25	4,37 2,67	11,14 6,52		
LETRA FINANCEIRA - BEVE - BANCO VOTORANTIM S.A. 6,25% a.a Var. IPCA p.p.	0,83 0,27	2,33 1,24	2,33 1,24	4,38 2,68	11,16 6,54		
LETRA FINANCEIRA - BCXP - BANCO XP S.A 6,20% a.a Var. IPCA p.p.	0,81 0,25	2,31 1,22	2,31 1,22	4,33 2,63	11,09 6,47		
LETRA FINANCEIRA - BSAF - BCO SAFRA SA 6,40 % a.a Var. IPCA p.p.	0,81 0,25	2,34 1,26	2,34 1,26	4,39 2,69	11,29 6,67		
LETRA FINANCEIRA - BSAF - BCO SAFRA SA 7,1328 % a.a Var. IPCA p.p.	0,80 0,24	2,45 1,36	2,45 1,36	4,53 2,83	12,12 7,50		
LETRA FINANCEIRA - BPAC - BCO BTG PACTUAL SA 6,26% a.a Var. IPCA p.p.	1,82 1,26	2,96 1,87	2,96 1,87	5,05 3,35	11,84 7,21		
NTN-B 150850 (5,761000%) Var. IPCA p.p.	1,04 0,48	2,46 1,38	2,46 1,38	4,42 2,72	10,91 6,29	20,63 9,96	33,11 11,30
NTN-B 150545 (5,825500%) Var. IPCA p.p.	1,03 0,47	2,45 1,37	2,45 1,37	4,43 2,73	7,88 3,26	14,06 3,39	
NTN-B 150840 (5,620000%) Var. IPCA p.p.	0,97 0,41	2,37 1,28	2,37 1,28	4,29 2,59	10,70 6,08	23,66 12,98	36,34 14,53
NTN-B 150535 (5,600000%) Var. IPCA p.p.	0,94 0,38	2,33 1,25	2,33 1,25	4,25 2,55	10,64 6,02	23,57 12,90	36,17 14,36
NTN-B 150850 (5,860000%) Var. IPCA p.p.	1,05 0,49	2,49 1,40	2,49 1,40	4,47 2,77	11,01 6,39	20,80 10,12	33,31 11,50
NTN-B 150555 (6,410000%) Var. IPCA p.p.	1,12 0,56	2,64 1,56	2,64 1,56	4,77 3,07	11,61 6,99	18,13 7,45	
NTN-B 150545 (5,890000%) Var. IPCA p.p.	1,03 0,47	2,47 1,39	2,47 1,39	4,46 2,76	11,02 6,40	24,33 13,66	37,21 15,40
NTN-B 150850 (5,855000%) Var. IPCA p.p.	1,05 0,49	2,42 1,34	2,42 1,34	1,47 -0,23	4,79 0,17		
NTN-B 150830 (5,530000%) Var. IPCA p.p.	0,89 0,33	2,27 1,19	2,27 1,19	4,17 2,47	10,52 5,90	23,36 12,68	35,81 14,00
NTN-B 150850 (6,151000%)	1,08	2,56	2,56	4,62	11,34	17,80	

EXTRATO CONSOLIDADO DE ATIVOS

Fundo Variação da Estratégia	No Mês	No Trimestre	3 meses	6 meses	12 meses	24 meses	36 meses
Var. IPCA p.p.	0,52	1,48	1,48	2,92	6,72	7,13	
SANTANDER RF IMA-B 5 PREMIUM FIC FI Var. IMA-B 5 p.p.	1,44 -0,02	2,91 -0,06	2,91 -0,06	4,62 -0,12	11,86 -0,26	22,56 -0,53	27,89 -0,82
FI CAIXA BRASIL IMA B 5 TÍTULOS PÚBLICOS RF LP Var. IMA-B 5 p.p.	1,44 -0,02	2,92 -0,05	2,92 -0,05	4,64 -0,11	11,96 -0,16	22,79 -0,30	28,09 -0,63
BB RF REFERENCIADO DI TITULOS PUBLICOS FI LONGO PRAZO % do CDI	0,90 99,89	2,80 98,82	2,80 98,82	6,10 99,24	12,98 99,51	26,98 99,81	32,56 99,81
ITAU SOBERANO RF SIMPLES LP FICFI % do CDI	0,89 99,46	2,79 98,41	2,79 98,41	6,09 99,06	12,96 99,34	26,91 99,54	32,41 99,37
ITAU INSTITUCIONAL ALOCACAO DINAMICA RF FICFI Var. IPCA p.p.	1,61 1,05	4,04 2,95	4,04 2,95	5,04 3,34	15,84 11,22	24,91 14,24	30,57 8,76
FIDC ITALIA SENIOR % do CDI	2,25 251,57	226,68 7.987,14	226,68 7.987,14	269,86 4.388,42	217,62 1.667,91	314,45 1.163,13	300,09 920,00
BRADERCO FI RF REFERENCIADO DI PREMIUM % do CDI	0,94 104,62	3,01 106,08	3,01 106,08	6,66 108,27	13,63 104,43	28,40 105,03	34,74 106,51
BB PREV RF FLUXO FIC % do CDI	0,82 91,56	2,58 90,82	2,58 90,82	5,62 91,31	11,93 91,44	24,53 90,75	28,60 87,69
BTG PACTUAL EXPLORER INSTITUCIONAL FI RENDA FIXA LP % do CDI	1,11 123,53	2,81 99,18	2,81 99,18	5,07 82,47	13,17 100,97		
FIC FI CAIXA BRASIL RF ATIVA LP Var. IPCA p.p.	0,98 0,42	2,54 1,46	2,54 1,46	4,68 2,98	12,80 8,18	24,96 14,28	25,83 4,02
FI CAIXA BRASIL DISPONIBILIDADES RF % do CDI	0,81 90,81	2,59 91,25	2,59 91,25	5,63 91,52	11,58 88,77	23,39 86,50	27,44 84,13
BTG PACTUAL ABSOLUTO INSTITUCIONAL FIQ FIA Var. IBOVESPA p.p.	4,83 -0,55	12,81 -2,30	12,81 -2,30	8,59 -5,04	15,82 -6,46	10,40 -17,61	-24,69 -37,43
BRADERCO F I A SELECTION Var. IBOVESPA p.p.	6,25 0,87	11,91 -3,21	11,91 -3,21	6,56 -7,07	12,50 -9,78	20,56 -7,45	-0,67 -13,41
SAFRA AÇÕES LIVRE FIC FIA Var. IBOVESPA p.p.	6,38 1,00	12,86 -2,25	12,86 -2,25	11,13 -2,50	21,63 -0,65	12,31 -15,70	-13,34 -26,08
INDIE FIC FIA Var. IBOVESPA p.p.	5,53 0,14	9,86 -5,26	9,86 -5,26	7,52 -6,11	26,46 4,18	4,34 -23,68	-20,11 -32,86
TRUXT I VALOR INSTITUCIONAL FIC FIA Var. IBOVESPA p.p.	4,92 -0,46	11,73 -3,39	11,73 -3,39	5,72 -7,91	11,75 -10,53	15,05 -12,96	-3,02 -15,77
ITAU ACOES DUNAMIS FIC Var. IBOVESPA p.p.	7,35 1,97	16,32 1,20	16,32 1,20	13,22 -0,41	11,45 -10,83	17,20 -10,81	7,23 -5,51
AXA WF FRAMLINGTON DIGITAL ECONOMY ADVISORY FIC FIA IE	5,22	15,17	15,17	14,73	42,31	-8,64	4,81

EXTRATO CONSOLIDADO DE ATIVOS

Fundo Variação da Estratégia	No Mês	No Trimestre	3 meses	6 meses	12 meses	24 meses	36 meses
Var. MSCI ACWI p.p.	2,52	8,16	8,16	7,77	30,88	7,81	0,01
SANTANDER FI GLOBAL EQUITIES MULT INVESTIMENTO NO EXTERIOR % do CDI	4,03 449,45	7,18 252,87	7,18 252,87	8,26 134,32	9,37 71,78	-18,58 -68,74	0,68 2,07
ASHMORE EMERGING MARKETS EQUITY ADVISORY FIC FIA IE Var. MSCI ACWI p.p.	3,52 0,82	5,27 -1,74	5,27 -1,74	2,73 -4,23	10,71 -0,71	-11,16 5,29	-13,94 -18,74
MS GLOBAL OPPORTUNITIES ADVISORY FIC FIA INVESTIMENTO NO EXTERIOR Var. IPCA + 6,00% p.p.	4,02 2,99	12,26 9,74	12,26 9,74	13,39 8,70	38,02 27,20	-24,45 -48,69	-18,98 -63,88
SAFRA CARTEIRA PREMIUM FI MULTIMERCADO % do CDI	0,98 109,50	2,77 97,45	2,77 97,45	5,81 94,49	11,98 91,83	27,67 102,35	31,01 95,06
BTG PACTUAL S&P 500 BRL FI MULTIMERCADO Var. S&P 500 p.p.	5,23 2,80	13,12 5,58	13,12 5,58	11,13 3,46	33,78 18,51	23,09 36,27	64,64 46,33
BTG PACTUAL ECONOMIA REAL II FIP - MULTISTRATÉGIA Var. IPCA + 8,00% p.p.	-3,19 -4,37	-7,31 -10,29	-7,31 -10,29	-12,70 -18,36			
SANTANA DE PARNAÍBA - CONSOLIDADO Var. INPC + 5,10% p.p.	1,68 0,73	3,96 1,97	3,96 1,97	5,40 1,88	12,72 3,78	18,27 -2,98	16,27 -24,09
CDI	0,90	2,84	2,84	6,15	13,05	27,03	32,62
IBOVESPA	5,38	15,12	15,12	13,63	22,28	28,01	12,74
INPC + 6,00%	1,02	2,20	2,20	3,95	9,85	23,32	43,97
IPCA + 6,00%	1,03	2,52	2,52	4,68	10,82	24,24	44,91

EXTRATO CONSOLIDADO DE ATIVOS

Cotização e Taxas

Fundo	Aplicação		Resgate		Taxas	
	Cotização	Liquidação	Cotização	Liquidação	Performance	Administração
ASHMORE EMERGING MARKETS EQUITY ADVISORY FIC FIA IE	D+1 du	D+0	D+1 du	D+5 du		
AXA WF FRAMLINGTON DIGITAL ECONOMY ADVISORY FIC FIA IE	D+1 du	D+0	D+1 du	D+6 du		0,80
BB PREV RF FLUXO FIC	D+0	D+0	D+0	D+0		1,00
BB RF REFERENCIADO DI TITULOS PUBLICOS FI LONGO PRAZO	D+0	D+0	D+0	D+0		0,10
BRADESCO F I A SELECTION	D+1 du	D+0	D+1 du	D+3 du		1,50
BRADESCO FI RF REFERENCIADO DI PREMIUM	D+0	D+0	D+0	D+0		0,20
BTG PACTUAL ABSOLUTO INSTITUCIONAL FIQ FIA	D+1 du	D+0	D+1 du ou D+30 (isento de taxa de resgate)	D+4 du ou D+32 (isento de taxa de resgate)		3,00
BTG PACTUAL ECONOMIA REAL II FIP - MULTIESTRATÉGIA						
BTG PACTUAL EXPLORER INSTITUCIONAL FI RENDA FIXA LP	D+0	D+0	D+0	D+1	O fundo cobrará 20.00 % do que exceder 100.00 % o índice CDIE. A taxa de performance será paga no(s) mes(es) de Janeiro e Julho	0,40
BTG PACTUAL S&P 500 BRL FI MULTIMERCADO	D+0	D+0	D+0	D+2 du		0,20
FI CAIXA BRASIL DISPONIBILIDADES RF	D+0	D+0	D+0	D+0		0,80
FI CAIXA BRASIL IMA B 5 TÍTULOS PÚBLICOS RF LP	D+0	D+0	D+0	D+0		0,20
FIC FI CAIXA BRASIL RF ATIVA LP	D+0	D+0		D +1		
FIDC ITALIA SENIOR	Não se aplica	Não se aplica				
INDIE FIC FIA	D+1 du	D+0	D+30	D+32	O fundo cobrará 20.00 % do que exceder 100.00 % o índice IBX_FEC. A taxa de performance será paga no(s) mes	1,34

EXTRATO CONSOLIDADO DE ATIVOS

Fundo	Aplicação		Resgate		Taxas	
	Cotização	Liquidação	Cotização	Liquidação	Performance	Administração
					(es) de Janeiro e Julho	
ITAU ACOES DUNAMIS FIC	D+0	D+0	D+21 du	D+23 du	O ADMINISTRADOR RECEBERÁ TAMBÉM TAXA DE PERFORMANCE, EQUIVALENTE A 20% DA RENTABILIDADE DO FUNDO QUE EXCEDER A 100% DA VARIAÇÃO DO IBOVESPA, APURADO PELA BM&FBOVESPA	1,90
ITAU INSTITUCIONAL ALOCACAO DINAMICA RF FICFI	D+0	D+0	D+0	D+1 du		0,40
ITAU SOBERANO RF SIMPLES LP FICFI	D+0	D+0	D+0	D+0		0,15
MS GLOBAL OPPORTUNITIES ADVISORY FIC FIA INVESTIMENTO NO EXTERIOR	D+1 du	D+0	D+1 du	D+5 du		0,80
SAFRA AÇÕES LIVRE FIC FIA	D+1 du	D+0	D+30	D+32	Método Passivo.	0,00
SAFRA CARTEIRA PREMIUM FI MULTIMERCADO	D+0	D+0	D+0	D+1 du		0,50
SANTANDER FI GLOBAL EQUITIES MULT INVESTIMENTO NO EXTERIOR	D+1 du	D+0	D+1 du	D+8 du		1,00
SANTANDER RF IMA-B 5 PREMIUM FIC FI	D+0	D+0	D+0	D+1 du		0,10
TRUXT I VALOR INSTITUCIONAL FIC FIA	D+1 du	D+0	D+1 du ou D+30 (isento de taxa de resgate)	D+3 du ou D+32 (isento de taxa de resgate)		2,90

EXTRATO CONSOLIDADO DE ATIVOS
Indexadores
Renda Fixa

Indexador	No Mês	No Trimestre	3 meses	6 meses	12 meses	24 meses	36 meses	48 meses	60 meses
IRF-M 1	0,91	2,89	2,89	6,16	13,25	26,86	30,57	35,59	44,75
IRF-M 1+	1,73	5,05	5,05	6,37	18,52	27,30	20,95	31,18	49,86
IRF-M TOTAL	1,48	4,38	4,38	6,28	16,51	26,79	24,26	32,58	48,53
IMA-B 5	1,46	2,97	2,97	4,75	12,13	23,09	28,71	39,06	57,35
IMA-B 5+	3,94	6,42	6,42	3,80	19,28	23,21	15,14	21,47	58,36
IMA-B TOTAL	2,75	4,76	4,76	4,21	16,05	23,45	21,89	29,69	59,46
IMA-GERAL TOTAL	1,63	3,81	3,81	5,67	14,80	25,89	27,10	33,88	51,04
IDKA 2	1,45	2,89	2,89	5,00	12,13	22,60	28,70	39,79	56,32
IDKA 20	6,58	10,28	10,28	3,92	27,13	24,70	6,62	8,97	57,20
CDI	0,90	2,84	2,84	6,15	13,05	27,03	32,62	36,29	44,42

Renda Variável

Indexador	No Mês	No Trimestre	3 meses	6 meses	12 meses	24 meses	36 meses	48 meses	60 meses
IBOVESPA	5,38	15,12	15,12	13,63	22,28	28,01	12,74	16,03	52,68
IBRX 100	5,48	14,95	14,95	13,77	21,27	26,15	12,05	15,97	54,69
IBRX 50	5,31	14,43	14,43	14,39	20,06	26,93	13,55	17,66	51,96
SMALL CAP	7,05	11,48	11,48	3,40	17,12	-0,52	-16,63	-17,18	31,02
Índice Consumo - ICON	5,98	12,32	12,32	-1,29	6,98	-20,15	-40,99	-40,51	-7,65
Índice Dividendos - IDIV	6,90	14,61	14,61	16,04	26,84	42,88	33,72	32,38	92,17

EXTRATO CONSOLIDADO DE ATIVOS

Investimentos Estruturados

Indexador	No Mês	No Trimestre	3 meses	6 meses	12 meses	24 meses	36 meses	48 meses	60 meses
S&P 500	2,43	7,54	7,54	7,67	15,27	-13,18	18,31	77,33	137,73

Investimentos Imobiliários

Indexador	No Mês	No Trimestre	3 meses	6 meses	12 meses	24 meses	36 meses	48 meses	60 meses
IFIX	4,25	2,86	2,86	4,95	15,50	18,06	15,37	3,56	40,82

Investimentos no Exterior

Indexador	No Mês	No Trimestre	3 meses	6 meses	12 meses	24 meses	36 meses	48 meses	60 meses
MSCI ACWI	2,70	7,01	7,01	6,95	11,43	-16,44	4,80	54,48	99,34

Indicadores Econômicos

Indexador	No Mês	No Trimestre	3 meses	6 meses	12 meses	24 meses	36 meses	48 meses	60 meses
IPCA	0,56	1,08	1,08	1,70	4,62	10,67	21,81	27,31	32,79
INPC	0,55	0,77	0,77	0,99	3,71	9,86	21,02	27,61	33,33
IGPM	0,74	1,84	1,84	1,34	-3,18	2,10	20,25	48,08	58,89
SELIC	0,90	2,84	2,84	6,15	13,05	27,03	32,62	36,29	44,42

Meta Atuarial

Indexador	No Mês	No Trimestre	3 meses	6 meses	12 meses	24 meses	36 meses	48 meses	60 meses
IPCA + 4,00%	0,87	2,05	2,05	3,70	8,75	19,63	36,91	48,80	61,44
IPCA + 5,00%	0,95	2,28	2,28	4,19	9,79	21,92	40,87	54,57	69,32
IPCA + 5,50%	0,99	2,40	2,40	4,44	10,30	23,08	42,88	57,51	73,37
IPCA + 5,89%	1,02	2,49	2,49	4,63	10,71	23,98	44,46	59,84	76,59
IPCA + 6,00%	1,03	2,52	2,52	4,68	10,82	24,24	44,91	60,50	77,50
INPC + 4,00%	0,86	1,73	1,73	2,98	7,80	18,75	36,03	49,15	62,09
INPC + 6,00%	1,02	2,20	2,20	3,95	9,85	23,32	43,97	60,89	78,22

EXTRATO CONSOLIDADO DE ATIVOS

Curva x Mercado

Ativo	Financeiro Curva (R\$)	Taxa Curva (%)	Financeiro Mercado (R\$)	Taxa Mercado (%)	Diferença (R\$)
NTN-B 150535 (5,600000%)	82.182.238,01	5,600000	83.884.539,50	5,342800	1.702.301,49
NTN-B 150545 (5,825500%)	51.516.452,73	5,825500	53.653.730,94	5,477000	2.137.278,21
NTN-B 150545 (5,890000%)	114.347.178,01	5,890000	120.041.904,23	5,477000	5.694.726,22
NTN-B 150555 (6,410000%)	51.807.068,58	6,410000	58.917.744,08	5,472400	7.110.675,50
NTN-B 150830 (5,530000%)	51.820.948,83	5,530000	52.658.671,68	5,220000	837.722,85
NTN-B 150840 (5,620000%)	97.563.191,65	5,620000	99.947.279,41	5,381900	2.384.087,76
NTN-B 150850 (5,761000%)	44.797.838,31	5,761000	46.504.670,55	5,471800	1.706.832,24
NTN-B 150850 (5,855000%)	50.781.742,74	5,855000	53.395.612,55	5,471800	2.613.869,81
NTN-B 150850 (5,860000%)	44.704.361,33	5,860000	47.005.412,34	5,471800	2.301.051,01
NTN-B 150850 (6,151000%)	51.677.347,66	6,151000	56.363.311,57	5,471800	4.685.963,91

EXTRATO CONSOLIDADO DE ATIVOS

Movimentações

APR	Data	Ativo	Aplicação	Resgate	Quantidade	Valor Cota
1497	04/10/2023	FI CAIXA BRASIL DISPONIBILIDADES RF	0,00	11.813,55	5.047,48588300	2,3404820000
1498	05/10/2023	FI CAIXA BRASIL DISPONIBILIDADES RF	0,00	239,19	102,15241700	2,3415010000
1508	05/10/2023	FI CAIXA BRASIL DISPONIBILIDADES RF	0,00	61.192,18	26.133,74079400	2,3415010000
1496	06/10/2023	FI CAIXA BRASIL DISPONIBILIDADES RF	647.617,81	0,00	276.462,72765000	2,3425140000
1499	06/10/2023	FI CAIXA BRASIL DISPONIBILIDADES RF	0,00	72.296,62	30.862,83374300	2,3425140000
1509	06/10/2023	FI CAIXA BRASIL DISPONIBILIDADES RF	8.860.643,63	0,00	3.782.536,04033900	2,3425140000
1510	06/10/2023	FI CAIXA BRASIL DISPONIBILIDADES RF	484,36	0,00	206,76930800	2,3425140000
1500	09/10/2023	FI CAIXA BRASIL DISPONIBILIDADES RF	588.320,03	0,00	251.039,89619000	2,3435320000
1511	09/10/2023	FI CAIXA BRASIL DISPONIBILIDADES RF	43.223.505,55	0,00	18.443.744,54882600	2,3435320000
1495	09/10/2023	FI CAIXA BRASIL IMA B 5 TÍTULOS PÚBLICOS RF LP	0,00	43.800.000,00	10.897.989,34589600	4,0190900000
1512	10/10/2023	FI CAIXA BRASIL DISPONIBILIDADES RF	540,72	0,00	230,62877300	2,3445470000
1513	11/10/2023	FI CAIXA BRASIL DISPONIBILIDADES RF	0,00	49.725.009,73	21.199.596,22910900	2,3455640000
1494	13/10/2023	NTN-B 150850 (5,855000%)	49.725.931,22	0,00	11.623,00000000	4.278,2355010000
1501	16/10/2023	FI CAIXA BRASIL DISPONIBILIDADES RF	0,00	13.761,94	5.862,13056400	2,3476000000
1514	16/10/2023	FI CAIXA BRASIL DISPONIBILIDADES RF	0,00	45.151,56	19.233,07201900	2,3476000000
1502	19/10/2023	FI CAIXA BRASIL DISPONIBILIDADES RF	0,00	732,54	311,63214500	2,3506560000
1503	25/10/2023	FI CAIXA BRASIL DISPONIBILIDADES RF	0,00	116.964,80	49.672,17133300	2,3547350000
1505	25/10/2023	BB PREV RF FLUXO FIC	202.294,69	0,00	75.767,24805600	2,6699490240
1515	25/10/2023	FI CAIXA BRASIL DISPONIBILIDADES RF	0,00	1.875.237,51	796.368,81007500	2,3547350000
1506	26/10/2023	BB PREV RF FLUXO FIC	0,00	192.031,42	71.892,59476900	2,6710876220
1504	27/10/2023	FI CAIXA BRASIL DISPONIBILIDADES RF	0,00	5.458,60	2.316,12327100	2,3567830000
1507	27/10/2023	BB PREV RF FLUXO FIC	0,00	7.807,45	2.921,70135300	2,6722272600
1516	27/10/2023	FI CAIXA BRASIL DISPONIBILIDADES RF	0,00	241.340,54	102.402,52957100	2,3567830000
1517	31/10/2023	FI CAIXA BRASIL DISPONIBILIDADES RF	73.287,66	0,00	31.069,54900400	2,3588260000
1531	06/11/2023	FI CAIXA BRASIL DISPONIBILIDADES RF	0,00	112,17	47,49197400	2,3618580000
1532	07/11/2023	FI CAIXA BRASIL DISPONIBILIDADES RF	22.086,41	0,00	9.347,37600300	2,3628460000
1533	08/11/2023	FI CAIXA BRASIL DISPONIBILIDADES RF	8.923.975,91	0,00	3.775.223,78329700	2,3638270000
1520	09/11/2023	FI CAIXA BRASIL DISPONIBILIDADES RF	647.617,81	0,00	273.856,28606700	2,3648090000

EXTRATO CONSOLIDADO DE ATIVOS

APR	Data	Ativo	Aplicação	Resgate	Quantidade	Valor Cota
1522	09/11/2023	BB PREV RF FLUXO FIC	0,00	2.455,82	915,88926400	2,6813503520
1526	09/11/2023	FI CAIXA BRASIL DISPONIBILIDADES RF	502.443,21	0,00	212.466,71929900	2,3648090000
1534	09/11/2023	FI CAIXA BRASIL DISPONIBILIDADES RF	0,00	760.195,21	321.461,56790100	2,3648090000
1535	10/11/2023	FI CAIXA BRASIL DISPONIBILIDADES RF	540,72	0,00	228,55751500	2,3657940000
1519	10/11/2023	BTG PACTUAL S&P 500 BRL FI MULTIMERCADO	0,00	2.000.000,00	916.454,03405600	2,1823244000
1536	13/11/2023	FI CAIXA BRASIL DISPONIBILIDADES RF	4.705,70	0,00	1.988,22621200	2,3667830000
1537	14/11/2023	FI CAIXA BRASIL DISPONIBILIDADES RF	2.000.000,00	0,00	844.678,42036600	2,3677650000
1538	16/11/2023	FI CAIXA BRASIL DISPONIBILIDADES RF	8.659.314,98	0,00	3.655.649,02824200	2,3687490000
1539	17/11/2023	FI CAIXA BRASIL DISPONIBILIDADES RF	0,00	10.658.393,48	4.497.711,55409400	2,3697370000
1518	17/11/2023	BB RF REFERENCIADO DI TITULOS PUBLICOS FI LONGO PRAZO	10.659.314,98	0,00	3.200.389,93919200	3,3306300740
1540	21/11/2023	FI CAIXA BRASIL DISPONIBILIDADES RF	0,00	23.704,26	9.994,60715300	2,3717050000
1527	21/11/2023	FI CAIXA BRASIL DISPONIBILIDADES RF	0,00	1.387,06	584,83664200	2,3717050000
1541	24/11/2023	FI CAIXA BRASIL DISPONIBILIDADES RF	73.422,70	0,00	30.919,10416200	2,3746710000
1542	27/11/2023	FI CAIXA BRASIL DISPONIBILIDADES RF	0,00	1.775.656,67	747.438,77644200	2,3756550000
1523	27/11/2023	BB PREV RF FLUXO FIC	199.921,49	0,00	74.224,47619200	2,6934712140
1528	27/11/2023	FI CAIXA BRASIL DISPONIBILIDADES RF	0,00	76.783,66	32.321,04859400	2,3756550000
1524	28/11/2023	BB PREV RF FLUXO FIC	0,00	189.658,22	70.384,23452700	2,6946122420
1529	28/11/2023	FI CAIXA BRASIL DISPONIBILIDADES RF	0,00	1.932,00	812,91199300	2,3766410000
1543	29/11/2023	FI CAIXA BRASIL DISPONIBILIDADES RF	0,00	265.693,02	111.747,14095000	2,3776270000
1525	29/11/2023	BB PREV RF FLUXO FIC	0,00	10.263,27	3.807,28710100	2,6956911120
1530	29/11/2023	FI CAIXA BRASIL DISPONIBILIDADES RF	0,00	10.355,78	4.355,51070500	2,3776270000
1554	01/12/2023	FI CAIXA BRASIL DISPONIBILIDADES RF	0,00	1.631,51	685,62161600	2,3796070000
1564	06/12/2023	FI CAIXA BRASIL DISPONIBILIDADES RF	9.004.324,75	0,00	3.779.256,70443400	2,3825650000
1565	06/12/2023	FI CAIXA BRASIL DISPONIBILIDADES RF	484,36	0,00	203,29350900	2,3825650000
1544	06/12/2023	FI CAIXA BRASIL DISPONIBILIDADES RF	647.617,84	0,00	271.815,39223400	2,3825650000
1555	07/12/2023	FI CAIXA BRASIL DISPONIBILIDADES RF	533.951,35	0,00	224.015,26043700	2,3835490000
1566	07/12/2023	FI CAIXA BRASIL DISPONIBILIDADES RF	0,00	530.892,76	222.732,05194800	2,3835490000
1567	08/12/2023	FI CAIXA BRASIL DISPONIBILIDADES RF	540,72	0,00	226,76147700	2,3845320000
1556	11/12/2023	FI CAIXA BRASIL DISPONIBILIDADES RF	0,00	609,78	255,61732900	2,3855190000
1568	11/12/2023	FI CAIXA BRASIL DISPONIBILIDADES RF	6.006,38	0,00	2.517,85041300	2,3855190000

EXTRATO CONSOLIDADO DE ATIVOS

APR	Data	Ativo	Aplicação	Resgate	Quantidade	Valor Cota
1569	12/12/2023	FI CAIXA BRASIL DISPONIBILIDADES RF	0,00	11.608.161,12	4.864.080,06232100	2,3865070000
1545	12/12/2023	ITAU SOBERANO RF SIMPLES LP FICFI	6.350.000,00	0,00	98.759,01291000	64,2979290000
1546	12/12/2023	ITAU INSTITUCIONAL ALOCACAO DINAMICA RF FICFI	5.259.772,72	0,00	226.284,13817000	23,2441070000
1570	13/12/2023	FI CAIXA BRASIL DISPONIBILIDADES RF	1.937,44	0,00	811,49455300	2,3874960000
1548	14/12/2023	BB PREV RF FLUXO FIC	92.907,80	0,00	34.306,27567800	2,7081867140
1557	14/12/2023	FI CAIXA BRASIL DISPONIBILIDADES RF	0,00	89.816,69	37.604,02660200	2,3884860000
1571	14/12/2023	FI CAIXA BRASIL DISPONIBILIDADES RF	0,00	888.287,31	371.903,92155200	2,3884860000
1549	15/12/2023	BB PREV RF FLUXO FIC	0,00	88.089,99	32.514,15047100	2,7092816120
1558	15/12/2023	FI CAIXA BRASIL DISPONIBILIDADES RF	0,00	4.141,20	1.733,12865000	2,3894360000
1572	15/12/2023	FI CAIXA BRASIL DISPONIBILIDADES RF	8.777.518,45	0,00	3.673.468,73906600	2,3894360000
1550	18/12/2023	BB PREV RF FLUXO FIC	0,00	4.817,81	1.777,56486200	2,7103427300
1577	18/12/2023	FI CAIXA BRASIL DISPONIBILIDADES RF	0,00	124.987,59	52.287,70539100	2,3903820000
1578	19/12/2023	FI CAIXA BRASIL DISPONIBILIDADES RF	0,00	8.777.518,45	3.670.559,25164000	2,3913300000
1547	19/12/2023	ITAU SOBERANO RF SIMPLES LP FICFI	8.777.518,45	0,00	136.212,67653000	64,4398060000
1559	20/12/2023	FI CAIXA BRASIL DISPONIBILIDADES RF	0,00	20.910,56	8.740,85346500	2,3922790000
1579	20/12/2023	FI CAIXA BRASIL DISPONIBILIDADES RF	0,00	24.000,58	10.032,51712100	2,3922790000
1551	21/12/2023	BB PREV RF FLUXO FIC	199.169,51	0,00	73.398,30166100	2,7135438490
1560	21/12/2023	FI CAIXA BRASIL DISPONIBILIDADES RF	0,00	79.045,69	33.028,87266100	2,3932300000
1574	21/12/2023	FI CAIXA BRASIL DISPONIBILIDADES RF	0,00	1.856.544,64	775.748,52385600	2,3932300000
1552	22/12/2023	BB PREV RF FLUXO FIC	0,00	188.906,24	69.589,40381700	2,7145833940
1553	26/12/2023	BB PREV RF FLUXO FIC	0,00	10.263,27	3.779,19302300	2,7157305640
1561	26/12/2023	FI CAIXA BRASIL DISPONIBILIDADES RF	55,48	0,00	23,16370800	2,3951260000
1562	26/12/2023	FI CAIXA BRASIL DISPONIBILIDADES RF	0,00	55,00	22,96264200	2,3951260000
1575	26/12/2023	FI CAIXA BRASIL DISPONIBILIDADES RF	0,00	260.237,43	108.652,91853400	2,3951260000
1563	27/12/2023	FI CAIXA BRASIL DISPONIBILIDADES RF	0,00	1.835,77	766,15682300	2,3960760000
1576	27/12/2023	FI CAIXA BRASIL DISPONIBILIDADES RF	49.216,10	0,00	20.540,29171000	2,3960760000
Total			174.716.990,93	136.506.381,64		

EXTRATO CONSOLIDADO DE ATIVOS

Análise de Risco

Horizonte: 21 dias / Nível de Confiança: 95,0%

Value-At-Risk (R\$): 13.443.342,99

Value-At-Risk: 1,06%

	Volatilidade ⁽¹⁾	VaR ⁽²⁾	Limite ⁽⁵⁾	CVaR ⁽³⁾	Sharpe	Rent.	Valor(R\$)	% Carteira
SANTANA DE PARNAÍBA - CONSOLIDADO		1,06		1,06			1.268.309.334,16	100,00

Renda Fixa

Value-At-Risk: 0,22%

Artigo 7º I, Alínea a

Ativo	Volatilidade ⁽¹⁾	VaR ⁽²⁾	CVaR ⁽³⁾	BVaR ⁽⁴⁾	Sharpe	Rent.	Valor(R\$)	% Carteira
NTN-B 150535 (5,600000%)		0,08	0,00	0,08			82.182.238,01	6,48
NTN-B 150545 (5,825500%)		0,17	0,00	0,17			51.516.452,73	4,06
NTN-B 150545 (5,890000%)		0,08	0,00	0,09			114.347.178,01	9,02
NTN-B 150555 (6,410000%)		0,08	0,00	0,09			51.807.068,58	4,08
NTN-B 150830 (5,530000%)		0,08	0,00	0,08			51.820.948,83	4,09
NTN-B 150840 (5,620000%)		0,08	0,00	0,09			97.563.191,65	7,69
NTN-B 150850 (5,761000%)		0,08	0,00	0,09			44.797.838,31	3,53
NTN-B 150850 (5,855000%)		0,16	0,00	0,16			50.781.742,74	4,00
NTN-B 150850 (5,860000%)		0,08	0,00	0,09			44.704.361,33	3,52
NTN-B 150850 (6,151000%)		0,08	0,00	0,09			51.677.347,66	4,07
Sub-total	0,88	0,08	0,00		0,13	1,01	641.198.367,85	50,56

Artigo 7º I, Alínea b

Ativo	Volatilidade ⁽¹⁾	VaR ⁽²⁾	CVaR ⁽³⁾	BVaR ⁽⁴⁾	Sharpe	Rent.	Valor(R\$)	% Carteira
ITAU SOBERANO RF SIMPLES LP FICFI		0,02	-0,00	0,01			22.408.741,73	1,77
BB RF REFERENCIADO DI TITULOS PUBLICOS FI LONGO PRAZO		0,02	-0,00	0,01			67.636.919,82	5,33
FI CAIXA BRASIL IMA B 5 TÍTULOS PÚBLICOS RF LP		1,24	0,02	0,01			33.390.949,71	2,63
SANTANDER RF IMA-B 5 PREMIUM FIC FI		1,23	0,03	0,01			44.717.937,39	3,53
ITAU INSTITUCIONAL ALOCACAO DINAMICA RF FICFI		1,84	0,06	1,84			56.771.364,37	4,48
Sub-total	0,77	0,88	0,11		0,49	1,28	224.925.913,02	17,73

EXTRATO CONSOLIDADO DE ATIVOS

Artigo 7º III, Alínea a

Ativo	Volatilidade ⁽¹⁾	VaR ⁽²⁾	CVaR ⁽³⁾	BVaR ⁽⁴⁾	Sharpe	Rent.	Valor(R\$)	% Carteira
BTG PACTUAL EXPLORER INSTITUCIONAL FI RENDA FIXA LP		0,64	0,00	0,64			3.500.434,32	0,28
BB PREV RF FLUXO FIC		0,01	-0,00	0,01			2.157.390,46	0,17
FI CAIXA BRASIL DISPONIBILIDADES RF		0,02	-0,00	0,00			10.442.804,03	0,82
BRADESCO FI RF REFERENCIADO DI PREMIUM		0,03	-0,00	0,02			69.598.955,49	5,49
FIC FI CAIXA BRASIL RF ATIVA LP		0,63	0,02	0,62			49.419.371,13	3,90
Sub-total	0,06	0,24	0,02		0,72	0,94	135.118.955,43	10,65

Artigo 7º IV

Ativo	Volatilidade ⁽¹⁾	VaR ⁽²⁾	CVaR ⁽³⁾	BVaR ⁽⁴⁾	Sharpe	Rent.	Valor(R\$)	% Carteira
LETRA FINANCEIRA - BCXP - BANCO XP S.A 6,50% a.a		0,10	0,00	0,11			5.861.025,58	0,46
LETRA FINANCEIRA - BBDC - BCO BRADESCO SA 6,23% a.a		0,07	0,00	0,08			11.432.108,69	0,90
LETRA FINANCEIRA - BEVE - BANCO VOTORANTIM S.A. 6,25% a.a		0,07	0,00	0,08			11.425.485,33	0,90
LETRA FINANCEIRA - BCXP - BANCO XP S.A 6,20% a.a		0,07	0,00	0,08			9.335.250,98	0,74
LETRA FINANCEIRA - BSAF - BCO SAFRA SA 6,40 % a.a		0,07	0,00	0,08			9.367.398,35	0,74
LETRA FINANCEIRA - BPAC - BCO BTG PACTUAL SA 6,26% a.a		0,10	-0,00	0,11			16.308.053,45	1,29
LETRA FINANCEIRA - BSAF - BCO SAFRA SA 7,1328 % a.a		0,10	0,00	0,11			3.352.507,67	0,26
Sub-total	0,89	0,06	0,00		0,18	1,06	67.081.830,05	5,29

Artigo 7º V, Alínea a

Ativo	Volatilidade ⁽¹⁾	VaR ⁽²⁾	CVaR ⁽³⁾	BVaR ⁽⁴⁾	Sharpe	Rent.	Valor(R\$)	% Carteira
FIDC ITALIA SENIOR		5,95	0,00	5,95			109.827,80	0,01
Sub-total	7,92	5,95	0,00		0,17	2,25	109.827,80	0,01

Renda Variável

Value-At-Risk: 8,11%

Artigo 8º I

EXTRATO CONSOLIDADO DE ATIVOS

Ativo	Volatilidade ⁽¹⁾	VaR ⁽²⁾	CVaR ⁽³⁾	BVaR ⁽⁴⁾	Sharpe	Rent.	Valor(R\$)	% Carteira
BTG PACTUAL ABSOLUTO INSTITUCIONAL FIQ FIA		8,35	0,21	3,61			33.828.637,01	2,67
ITAU ACOES DUNAMIS FIC		7,33	0,11	2,89			21.904.163,76	1,73
BRDESCO F I A SELECTION		7,56	0,11	2,05			19.813.252,69	1,56
INDIE FIC FIA		10,16	0,15	5,25			20.056.561,93	1,58
SAFRA AÇÕES LIVRE FIC FIA		7,15	0,02	2,04			3.084.204,55	0,24
TRUXT I VALOR INSTITUCIONAL FIC FIA		9,02	0,16	3,79			24.118.825,28	1,90
Sub-total	13,83	8,11	0,75		0,35	5,67	122.805.645,22	9,68

Investimentos no Exterior

Value-At-Risk: 5,87%

Artigo 9º II

Ativo	Volatilidade ⁽¹⁾	VaR ⁽²⁾	CVaR ⁽³⁾	BVaR ⁽⁴⁾	Sharpe	Rent.	Valor(R\$)	% Carteira
ASHMORE EMERGING MARKETS EQUITY ADVISORY FIC FIA IE		7,20	0,01	7,58			3.302.957,85	0,26
AXA WF FRAMLINGTON DIGITAL ECONOMY ADVISORY FIC FIA IE		8,34	0,07	6,94			16.527.967,89	1,30
MS GLOBAL OPPORTUNITIES ADVISORY FIC FIA INVESTIMENTO NO EXTERIOR		9,36	0,03	9,35			18.701.772,35	1,47
SANTANDER FI GLOBAL EQUITIES MULT INVESTIMENTO NO EXTERIOR		4,80	0,02	4,80			21.767.153,00	1,72
Sub-total	8,87	5,87	0,14		0,39	4,32	60.299.851,09	4,75

Investimentos Estruturados

Value-At-Risk: 4,71%

Artigo 10º I

Ativo	Volatilidade ⁽¹⁾	VaR ⁽²⁾	CVaR ⁽³⁾	BVaR ⁽⁴⁾	Sharpe	Rent.	Valor(R\$)	% Carteira
SAFRA CARTEIRA PREMIUM FI MULTIMERCADO		0,21	0,00	0,21			3.613.078,57	0,28
BTG PACTUAL S&P 500 BRL FI MULTIMERCADO		6,29	0,04	5,47			12.530.108,80	0,99
Sub-total	6,94	4,89	0,04		0,48	4,25	16.143.187,37	1,27

Artigo 10º II

EXTRATO CONSOLIDADO DE ATIVOS

Ativo	Volatilidade ⁽¹⁾	VaR ⁽²⁾	CVaR ⁽³⁾	BVaR ⁽⁴⁾	Sharpe	Rent.	Valor(R\$)	% Carteira
BTG PACTUAL ECONOMIA REAL II FIP - MULTIESTRATÉGIA		0,55	-0,00	0,56			625.756,33	0,05
Sub-total	11,52	0,55	-0,00		-0,35	-3,19	625.756,33	0,05

(1) Volatilidade anualizada do ativo no período (%)

(2) VaR (Value-at-Risk): 21 dias com 95% de confiança (%)

(3) Component VaR: contribuição no risco da carteira (%)

(4) BVaR (Benchmark-Value at Risk): 21 dias com 95% de confiança (%)

(5) Limite Política de Investimentos (%)