



LDB
EMPRESAS

SANTANA DE PARNAÍBA - CONSOLIDADO
JANEIRO 2024



Prezados Senhores,

Este documento tem por objetivo apresentar as principais características e informações referente a sua carteira de investimentos, na intenção de ajudá-lo na tomada de decisão e acompanhamento da mesma.

As informações contidas neste documento se destinam somente à orientação de caráter geral e fornecimento de informações sobre o tema de interesse. Nossos estudos são baseados em informações disponíveis ao público, consideradas confiáveis na data de publicação. Dado que as opiniões nascem de julgamentos e estimativas, estão sujeitas a mudanças. Nossos relatórios não representam oferta de negociação de valores mobiliários ou outros instrumentos financeiros.

Informações adicionais sobre quaisquer empresas, valores mobiliários ou outros instrumentos financeiros podem ser obtidas mediante solicitação.

O presente relatório apresenta todas as informações e índices disponíveis até o dia 31.01.2024.

Não é permitido a divulgação e a utilização deste e de seu respectivo conteúdo por pessoas não autorizadas pela LDB CONSULTORIA FINANCEIRA.

Permanecemos à disposição para quaisquer esclarecimentos que se fizerem necessários e muito obrigado,

Equipe LDB Empresas.

EXTRATO CONSOLIDADO DE ATIVOS

Posição de Ativos e Enquadramento

RENDA FIXA 84,64%

Artigo 7º I, Alínea a (Títulos do Tesouro Nacional)

Emissor	Título Público	Volatilid. a.a. (%)	Rentabilidade (%)			Valor (R\$)	% Carteira
			Dia	Mês	Ano		
TESOURO NACIONAL	NTN-B 150535 (5,600000%)	0,38	0,17	1,02	1,02	83.020.294,79	6,47
TESOURO NACIONAL	NTN-B 150545 (5,825500%)	2,91	0,28	1,04	1,04	52.051.373,26	4,06
TESOURO NACIONAL	NTN-B 150545 (5,890000%)	0,47	0,24	1,04	1,04	115.540.954,52	9,01
TESOURO NACIONAL	NTN-B 150555 (6,410000%)	0,55	0,29	1,09	1,09	52.370.300,26	4,08
TESOURO NACIONAL	NTN-B 150830 (5,530000%)	0,34	0,13	1,01	1,01	52.346.385,50	4,08
TESOURO NACIONAL	NTN-B 150840 (5,620000%)	0,42	0,20	1,02	1,02	98.559.764,12	7,69
TESOURO NACIONAL	NTN-B 150850 (5,761000%)	0,52	0,27	1,03	1,03	45.260.666,37	3,53
TESOURO NACIONAL	NTN-B 150850 (5,855000%)	4,08	0,20	1,04	1,04	51.310.642,83	4,00
TESOURO NACIONAL	NTN-B 150850 (5,860000%)	0,50	0,26	1,04	1,04	45.169.964,50	3,52
TESOURO NACIONAL	NTN-B 150850 (6,151000%)	0,54	0,28	1,07	1,07	52.228.016,78	4,07
Sub-total Artigo 7º I, Alínea a		0,46	0,23	1,04	1,04	647.858.362,93	50,52

Artigo 7º I, Alínea b (Fundos 100% Títulos Públicos)

Gestor	Admin.	Ativo	Volatilid. a.a. (%)	Rentabilidade (%)			Valor (R\$)	% Carteira	PL do Fundo	% Fundo
				Dia	Mês	Ano				
ITAU	ITAU	ITAU SOBERANO RF SIMPLES LP FICFI	0,05	0,04	0,96	0,96	22.624.273,58	1,76	40.259.571.835,64	0,06
BB	BB	BB RF REFERENCIADO DI TITULOS PUBLICOS FI LONGO PRAZO	0,05	0,04	0,96	0,96	68.287.565,26	5,33	31.634.733.184,62	0,22

EXTRATO CONSOLIDADO DE ATIVOS

Gestor	Admin.	Ativo	Volatilid. a.a. (%)	Rentabilidade (%)			Valor (R\$)	% Carteira	PL do Fundo	% Fundo
				Dia	Mês	Ano				
CAIXA DTVM	CEF	FI CAIXA BRASIL IMA B 5 TÍTULOS PÚBLICOS RF LP	1,86	0,11	0,66	0,66	33.612.627,39	2,62	7.718.818.121,25	0,44
SANTANDER	SANTANDER	SANTANDER RF IMA-B 5 PREMIUM FIC FI	1,87	0,11	0,66	0,66	45.011.097,75	3,51	1.239.862.650,30	3,63
ITAU	ITAU	ITAU INSTITUCIONAL ALOCACAO DINAMICA RF FICFI	3,04	0,13	0,48	0,48	63.314.310,34	4,94	2.310.441.680,03	2,74
Sub-total Artigo 7º I, Alínea b			1,92	0,09	0,74	0,74	232.849.874,32	18,16		

Artigo 7º III, Alínea a (Fundos Renda Fixa)

Gestor	Admin.	Ativo	Volatilid. a.a. (%)	Rentabilidade (%)			Valor (R\$)	% Carteira	PL do Fundo	% Fundo
				Dia	Mês	Ano				
BTG PACTUAL	BTG PACTUAL	BTG PACTUAL EXPLORER INSTITUCIONAL FI RENDA FIXA LP	1,12	0,07	0,84	0,84	3.529.698,85	0,28	1.007.936.711,89	0,35
BB	BB	BB PREV RF FLUXO FIC	0,05	0,04	0,88	0,88	2.176.459,59	0,17	4.198.417.498,27	0,05
CAIXA DTVM	CEF	FI CAIXA BRASIL DISPONIBILIDADES RF	0,03	0,11	1,03	1,03	10.807.837,16	0,84	908.439.964,55	1,19
BRAM	BRASESCO	BRASESCO FI RF REFERENCIADO DI PREMIUM	0,09	0,05	1,09	1,09	70.355.278,74	5,49	9.205.921.475,18	0,76
CAIXA DTVM	CEF	FIC FI CAIXA BRASIL RF ATIVA LP	1,02	0,07	0,88	0,88	49.856.587,45	3,89	752.768.944,83	6,62
Sub-total Artigo 7º III, Alínea a			0,35	0,06	0,98	0,98	136.725.861,79	10,66		

Artigo 7º IV (Ativos de Renda Fixa (Inst. Financeira))

Gestor	Admin.	Ativo	Volatilid. a.a. (%)	Rentabilidade (%)			Valor (R\$)	% Carteira	PL do Fundo	% Fundo
				Dia	Mês	Ano				
XP	XP	LETRA FINANCEIRA - BCXP - BANCO XP S.A 6,50% a. a	0,57	-0,03	1,02	1,02	5.920.996,72	0,46		
BRASESCO	BRASESCO	LETRA FINANCEIRA - BBDC - BCO BRASESCO SA 6,23% a.a	0,30	0,04	1,07	1,07	11.554.429,05	0,90		
VOTORANTIM	VOTORANTIM	LETRA FINANCEIRA - BEVE - BANCO VOTORANTIM S. A. 6,25% a.a	0,30	0,04	1,07	1,07	11.548.208,20	0,90		
XP	XP	LETRA FINANCEIRA - BCXP - BANCO XP S.A 6,20% a. a	0,29	0,05	1,08	1,08	9.436.339,81	0,74		
SAFRA	SAFRA	LETRA FINANCEIRA - BSAF - BCO SAFRA SA 6,40 % a. a	0,29	0,06	1,10	1,10	9.470.749,43	0,74		
BTG PACTUAL	BTG PACTUAL	LETRA FINANCEIRA - BPAC - BCO BTG PACTUAL SA 6,26% a.a	1,24	-0,50	0,53	0,53	16.394.329,56	1,28		
SAFRA	SAFRA	LETRA FINANCEIRA - BSAF - BCO SAFRA SA 7,1328	0,59	-0,02	1,08	1,08	3.388.788,89	0,26		

EXTRATO CONSOLIDADO DE ATIVOS

Gestor	Admin.	Ativo	Volatilid. a.a. (%)	Rentabilidade (%)			Valor (R\$)	% Carteira	PL do Fundo	% Fundo
				Dia	Mês	Ano				
		% a.a								
		Sub-total Artigo 7º IV	0,42	-0,09	0,94	0,94	67.713.841,66	5,28		

Artigo 7º V, Alínea a (FIDC Cota Sênior)

Gestor	Admin.	Ativo	Volatilid. a.a. (%)	Rentabilidade (%)			Valor (R\$)	% Carteira	PL do Fundo	% Fundo
				Dia	Mês	Ano				
VILA RICA	BRL DTVM	FIDC ITALIA SENIOR	111,31	0,72	0,72	0,72	110.622,01	0,01	58.269.998,38	0,19
		Sub-total Artigo 7º V, Alínea a	111,31	0,72	0,72	0,72	110.622,01	0,01		
		Renda Fixa	0,53	0,16	0,96	0,96	1.085.258.562,71	84,64		

EXTRATO CONSOLIDADO DE ATIVOS

RENTA VARIÁVEL

9,21%

Artigo 8º I (Fundos de Ações)

Gestor	Admin.	Ativo	Volatilid. a.a. (%)	Rentabilidade (%)			Valor (R\$)	% Carteira	PL do Fundo	% Fundo
				Dia	Mês	Ano				
BTG PACTUAL	BTG PACTUAL	BTG PACTUAL ABSOLUTO INSTITUCIONAL FIQ FIA	17,33	0,43	-3,37	-3,37	32.689.078,86	2,55	1.385.702.652,77	2,36
ITAU	ITAU	ITAU ACOES DUNAMIS FIC	14,88	-0,64	-2,29	-2,29	21.403.404,03	1,67	1.251.206.665,79	1,71
BRAM	BEM	BRDESCO F I A SELECTION	16,22	0,71	-4,28	-4,28	18.964.501,61	1,48	436.141.421,13	4,35
INDIE CAPITAL	BTG PACTUAL	INDIE FIC FIA	20,95	0,85	-5,46	-5,46	18.962.281,86	1,48	360.366.393,04	5,26
SAFRA	SAFRA	SAFRA AÇÕES LIVRE FIC FIA	17,76	1,21	-3,82	-3,82	2.966.418,75	0,23	303.515.483,59	0,98
TRUXT	INTRAG	TRUXT I VALOR INSTITUCIONAL FIC FIA	18,32	0,97	-4,18	-4,18	23.111.751,32	1,80	459.858.372,80	5,03
Sub-total Artigo 8º I			16,52	0,47	-3,83	-3,83	118.097.436,43	9,21		
Renda Variável			16,52	0,47	-3,83	-3,83	118.097.436,43	9,21		

EXTRATO CONSOLIDADO DE ATIVOS

INVESTIMENTOS NO EXTERIOR

4,83%

Artigo 9º II (Fundos de Investimento no Exterior)

Gestor	Admin.	Ativo	Volatilid. a.a. (%)	Rentabilidade (%)			Valor (R\$)	% Carteira	PL do Fundo	% Fundo
				Dia	Mês	Ano				
XP	BNP PARIBAS	ASHMORE EMERGING MARKETS EQUITY ADVISORY FIC FIA IE	15,42	-0,88	-6,25	-6,25	3.096.667,09	0,24	39.682.596,25	7,80
XP	BNP PARIBAS	AXA WF FRAMLINGTON DIGITAL ECONOMY ADVISORY FIC FIA IE	17,26	-1,79	2,38	2,38	16.921.045,04	1,32	244.319.238,90	6,93
XP	BNP PARIBAS	MS GLOBAL OPPORTUNITIES ADVISORY FIC FIA INVESTIMENTO NO EXTERIOR	20,20	-1,16	4,04	4,04	19.457.509,42	1,52	709.646.976,36	2,74
SANTANDER	SANTANDER	SANTANDER FI GLOBAL EQUITIES MULT INVESTIMENTO NO EXTERIOR	11,53	-0,93	3,08	3,08	22.438.598,01	1,75	603.179.457,55	3,72
Sub-total Artigo 9º II			12,58	-1,24	2,68	2,68	61.913.819,56	4,83		
Investimentos no Exterior			12,58	-1,24	2,68	2,68	61.913.819,56	4,83		

EXTRATO CONSOLIDADO DE ATIVOS

INVESTIMENTOS ESTRUTURADOS

1,33%

Artigo 10º I (Fundos Multimercados)

Gestor	Admin.	Ativo	Volatilid. a.a. (%)	Rentabilidade (%)			Valor (R\$)	% Carteira	PL do Fundo	% Fundo
				Dia	Mês	Ano				
SAFRA	SAFRA	SAFRA CARTEIRA PREMIUM FI MULTIMERCADO	0,36	0,06	0,74	0,74	3.639.695,23	0,28	670.361.331,78	0,54
BTG PACTUAL	BTG PACTUAL	BTG PACTUAL S&P 500 BRL FI MULTIMERCADO	12,76	-1,62	1,72	1,72	12.745.973,15	0,99	542.323.947,05	2,35
Sub-total Artigo 10º I			9,64	-1,25	1,50	1,50	16.385.668,38	1,28		

Artigo 10º II (Fundo de Participação)

Gestor	Admin.	Ativo	Volatilid. a.a. (%)	Rentabilidade (%)			Valor (R\$)	% Carteira	PL do Fundo	% Fundo
				Dia	Mês	Ano				
BTG PACTUAL	BTG PACTUAL	BTG PACTUAL ECONOMIA REAL II FIP - MULTISTRATÉGIA	8,44	-2,46	-2,46	-2,46	610.352,90	0,05	121.923.131,43	0,50
Sub-total Artigo 10º II			8,44	-2,46	-2,46	-2,46	610.352,90	0,05		

Investimentos Estruturados			9,40	-1,30	1,35	1,35	16.996.021,28	1,33		
-----------------------------------	--	--	-------------	--------------	-------------	-------------	----------------------	-------------	--	--

Total			1,93	0,10	0,58	0,58	1.282.265.839,98	100,00		
--------------	--	--	-------------	-------------	-------------	-------------	-------------------------	---------------	--	--

EXTRATO CONSOLIDADO DE ATIVOS

Enquadramento da Carteira

Artigo	Tipo de Ativo	Valor(R\$)	% Carteira	Política de Investimentos				
				Mínimo	Objetivo	Máximo	ALM	Limite Legal
Renda Fixa								
Artigo 7º I, Alínea a	Títulos do Tesouro Nacional	647.858.362,93	50,52	30,00	53,00	85,00	52,68	100,00
Artigo 7º I, Alínea b	Fundos 100% Títulos Públicos	232.849.874,32	18,16	5,00	10,15	30,00	1,65	100,00
Artigo 7º III, Alínea a	Fundos Renda Fixa	136.725.861,79	10,66	5,00	15,00	30,00	15,00	60,00
Artigo 7º IV	Ativos de Renda Fixa (Inst. Financeira)	67.713.841,66	5,28	3,00	5,76	10,00	5,76	20,00
Artigo 7º V, Alínea a	FIDC Cota Sênior	110.622,01	0,01	0,00	0,01	0,10	0,00	5,00
	Total Renda Fixa	1.085.258.562,71	84,64					100,00
Renda Variável								
Artigo 8º I	Fundos de Ações	118.097.436,43	9,21	3,00	9,48	15,00	4,92	30,00
	Total Renda Variável	118.097.436,43	9,21					30,00
Investimentos no Exterior								
Artigo 9º II	Fundos de Investimento no Exterior	61.913.819,56	4,83	3,00	5,00	10,00	5,00	10,00
	Total Investimentos no Exterior	61.913.819,56	4,83					10,00
Investimentos Estruturados								
Artigo 10º I	Fundos Multimercados	16.385.668,38	1,28	0,50	1,50	3,00	10,00	10,00
Artigo 10º II	Fundo de Participação	610.352,90	0,05	0,10	0,10	1,00	0,00	5,00
	Total Investimentos Estruturados	16.996.021,28	1,33					15,00
Total		1.282.265.839,98	100,00					

EXTRATO CONSOLIDADO DE ATIVOS

Rentabilidades por Artigo

Estratégia Indexador	No Mês	No Ano	3 meses	6 meses	12 meses	No Mês(R\$)	No Ano(R\$)
Artigo 7º I, Alínea a % do CDI	1,04 107,45	1,04 107,45	2,77 98,73	5,00 82,79	10,77 83,65	6.659.995,08	6.659.995,08
Artigo 7º I, Alínea b % do CDI	0,74 76,22	0,74 76,22	3,76 133,84	4,76 78,87	12,83 99,65	1.678.439,02	1.678.439,02
Artigo 7º III, Alínea a % do CDI	0,98 101,72	0,98 101,72	3,01 107,13	5,71 94,61	12,92 100,35	1.372.753,16	1.372.753,16
Artigo 7º IV % do CDI	0,94 97,46	0,94 97,46	2,67 95,02	4,98 82,39	11,13 86,43	632.011,61	632.011,61
Artigo 7º V, Alínea a % do CDI	0,72 74,81	0,72 74,81	9,56 340,61	268,98 4.454,28	274,87 2.135,38	794,21	794,21
Artigo 8º I Var. IBOVESPA p.p.	-3,83 0,96	-3,83 0,96	14,19 1,28	1,01 -3,75	6,76 -5,86	-4.708.208,79	-4.708.208,79
Artigo 9º II % do CDI	2,68 276,88	2,68 276,88	17,78 633,37	10,06 166,65	19,95 155,01	1.613.968,47	1.613.968,47
Artigo 10º I % do CDI	1,50 155,38	1,50 155,38	13,66 486,80	8,34 138,03	23,80 184,93	242.481,01	242.481,01
Artigo 10º II % do CDI	-2,46 -254,64	-2,46 -254,64	-7,58 -270,05	-13,54 -224,27		-15.403,43	-15.403,43
SANTANA DE PARNAÍBA - CONSOLIDADO (Total)						7.476.830,34	7.476.830,34

RESULTADO POR ATIVO

Artigo 7º I, Alínea a (Títulos do Tesouro Nacional)

Ativo	Saldo Anterior	Aplicações	Resgates	Amortização	Saldo	Resultado Financ. Mês (R\$)	Resultado Financ. Ano (R\$)
NTN-B 150535 (5,600000%)	82.182.238,01	0,00	0,00	0,00	83.020.294,79	838.056,78	838.056,78
NTN-B 150545 (5,825500%)	51.516.452,73	0,00	0,00	0,00	52.051.373,26	534.920,53	534.920,53
NTN-B 150545 (5,890000%)	114.347.178,01	0,00	0,00	0,00	115.540.954,52	1.193.776,51	1.193.776,51
NTN-B 150555 (6,410000%)	51.807.068,58	0,00	0,00	0,00	52.370.300,26	563.231,68	563.231,68
NTN-B 150830 (5,530000%)	51.820.948,83	0,00	0,00	0,00	52.346.385,50	525.436,67	525.436,67
NTN-B 150840 (5,620000%)	97.563.191,65	0,00	0,00	0,00	98.559.764,12	996.572,47	996.572,47
NTN-B 150850 (5,761000%)	44.797.838,31	0,00	0,00	0,00	45.260.666,37	462.828,06	462.828,06

EXTRATO CONSOLIDADO DE ATIVOS

Ativo	Saldo Anterior	Aplicações	Resgates	Amortização	Saldo	Resultado Financ. Mês (R\$)	Resultado Financ. Ano (R\$)
NTN-B 150850 (5,855000%)	50.781.742,74	0,00	0,00	0,00	51.310.642,83	528.900,09	528.900,09
NTN-B 150850 (5,860000%)	44.704.361,33	0,00	0,00	0,00	45.169.964,50	465.603,17	465.603,17
NTN-B 150850 (6,151000%)	51.677.347,66	0,00	0,00	0,00	52.228.016,78	550.669,12	550.669,12
	641.198.367,85	0,00	0,00	0,00	647.858.362,93	6.659.995,08	

Artigo 7º I, Alínea b (Fundos 100% Títulos Públicos)

Ativo	Saldo Anterior	Aplicações	Resgates	Amortização	Saldo	Resultado Financ. Mês (R\$)	Resultado Financ. Ano (R\$)
BB RF REFERENCIADO DI TITULOS PUBLICOS FI LONGO PRAZO	67.636.919,82	0,00	0,00	0,00	68.287.565,26	650.645,44	650.645,44
FI CAIXA BRASIL IMA B 5 TÍTULOS PÚBLICOS RF LP	33.390.949,71	0,00	0,00	0,00	33.612.627,39	221.677,68	221.677,68
ITAU INSTITUCIONAL ALOCACAO DINAMICA RF FICFI	56.771.364,37	6.245.522,28	0,00	0,00	63.314.310,34	297.423,69	297.423,69
ITAU SOBERANO RF SIMPLES LP FICFI	22.408.741,73	0,00	0,00	0,00	22.624.273,58	215.531,85	215.531,85
SANTANDER RF IMA-B 5 PREMIUM FIC FI	44.717.937,39	0,00	0,00	0,00	45.011.097,75	293.160,36	293.160,36
	224.925.913,02	6.245.522,28	0,00	0,00	232.849.874,32	1.678.439,02	

Artigo 7º III, Alínea a (Fundos Renda Fixa)

Ativo	Saldo Anterior	Aplicações	Resgates	Amortização	Saldo	Resultado Financ. Mês (R\$)	Resultado Financ. Ano (R\$)
BB PREV RF FLUXO FIC	2.157.390,46	200.530,64	-200.530,64	0,00	2.176.459,59	19.069,13	19.069,13
BRADESCO FI RF REFERENCIADO DI PREMIUM	69.598.955,49	0,00	0,00	0,00	70.355.278,74	756.323,25	756.323,25
BTG PACTUAL EXPLORER INSTITUCIONAL FI RENDA FIXA LP	3.500.434,32	0,00	0,00	0,00	3.529.698,85	29.264,53	29.264,53
FI CAIXA BRASIL DISPONIBILIDADES RF	10.442.804,03	9.563.553,47	-9.329.400,27	0,00	10.807.837,16	130.879,93	130.879,93
FIC FI CAIXA BRASIL RF ATIVA LP	49.419.371,13	0,00	0,00	0,00	49.856.587,45	437.216,32	437.216,32
	135.118.955,43	9.764.084,11	-9.529.930,91	0,00	136.725.861,79	1.372.753,16	

Artigo 7º IV (Ativos de Renda Fixa (Inst. Financeira))

Ativo	Saldo Anterior	Aplicações	Resgates	Amortização	Saldo	Resultado Financ. Mês (R\$)	Resultado Financ. Ano (R\$)
LETRA FINANCEIRA - BBDC - BCO BRADESCO SA 6,23% a.a	11.432.108,69	0,00	0,00	0,00	11.554.429,05	122.320,36	122.320,36
LETRA FINANCEIRA - BCXP - BANCO XP S.A 6,20% a.a	9.335.250,98	0,00	0,00	0,00	9.436.339,81	101.088,83	101.088,83
LETRA FINANCEIRA - BCXP - BANCO XP S.A 6,50% a.a	5.861.025,58	0,00	0,00	0,00	5.920.996,72	59.971,14	59.971,14
LETRA FINANCEIRA - BEVE - BANCO VOTORANTIM S.A. 6,25% a.a	11.425.485,33	0,00	0,00	0,00	11.548.208,20	122.722,87	122.722,87

EXTRATO CONSOLIDADO DE ATIVOS

Ativo	Saldo Anterior	Aplicações	Resgates	Amortização	Saldo	Resultado Financ. Mês (R\$)	Resultado Financ. Ano (R\$)
LETRA FINANCEIRA - BPAC - BCO BTG PACTUAL SA 6,26% a.a	16.308.053,45	0,00	0,00	0,00	16.394.329,56	86.276,11	86.276,11
LETRA FINANCEIRA - BSAF - BCO SAFRA SA 6,40 % a.a	9.367.398,35	0,00	0,00	0,00	9.470.749,43	103.351,08	103.351,08
LETRA FINANCEIRA - BSAF - BCO SAFRA SA 7,1328 % a.a	3.352.507,67	0,00	0,00	0,00	3.388.788,89	36.281,22	36.281,22
	67.081.830,05	0,00	0,00	0,00	67.713.841,66	632.011,61	

Artigo 7º V, Alínea a (FIDC Cota Sênior)

Ativo	Saldo Anterior	Aplicações	Resgates	Amortização	Saldo	Resultado Financ. Mês (R\$)	Resultado Financ. Ano (R\$)
FIDC ITALIA SENIOR	109.827,80	0,00	0,00	0,00	110.622,01	794,21	794,21
	109.827,80	0,00	0,00	0,00	110.622,01	794,21	

Artigo 8º I (Fundos de Ações)

Ativo	Saldo Anterior	Aplicações	Resgates	Amortização	Saldo	Resultado Financ. Mês (R\$)	Resultado Financ. Ano (R\$)
BRADESCO F I A SELECTION	19.813.252,69	0,00	0,00	0,00	18.964.501,61	-848.751,08	-848.751,08
BTG PACTUAL ABSOLUTO INSTITUCIONAL FIQ FIA	33.828.637,01	0,00	0,00	0,00	32.689.078,86	-1.139.558,15	-1.139.558,15
INDIE FIC FIA	20.056.561,93	0,00	0,00	0,00	18.962.281,86	-1.094.280,07	-1.094.280,07
ITAU ACOES DUNAMIS FIC	21.904.163,76	0,00	0,00	0,00	21.403.404,03	-500.759,73	-500.759,73
SAFRA AÇÕES LIVRE FIC FIA	3.084.204,55	0,00	0,00	0,00	2.966.418,75	-117.785,80	-117.785,80
TRUXT I VALOR INSTITUCIONAL FIC FIA	24.118.825,28	0,00	0,00	0,00	23.111.751,32	-1.007.073,96	-1.007.073,96
	122.805.645,22	0,00	0,00	0,00	118.097.436,43	-4.708.208,79	

Artigo 9º II (Fundos de Investimento no Exterior)

Ativo	Saldo Anterior	Aplicações	Resgates	Amortização	Saldo	Resultado Financ. Mês (R\$)	Resultado Financ. Ano (R\$)
ASHMORE EMERGING MARKETS EQUITY ADVISORY FIC FIA IE	3.302.957,85	0,00	0,00	0,00	3.096.667,09	-206.290,76	-206.290,76
AXA WF FRAMLINGTON DIGITAL ECONOMY ADVISORY FIC FIA IE	16.527.967,89	0,00	0,00	0,00	16.921.045,04	393.077,15	393.077,15
MS GLOBAL OPPORTUNITIES ADVISORY FIC FIA INVESTIMENTO NO EXTERIOR	18.701.772,35	0,00	0,00	0,00	19.457.509,42	755.737,07	755.737,07
SANTANDER FI GLOBAL EQUITIES MULT INVESTIMENTO NO EXTERIOR	21.767.153,00	0,00	0,00	0,00	22.438.598,01	671.445,01	671.445,01
	60.299.851,09	0,00	0,00	0,00	61.913.819,56	1.613.968,47	

EXTRATO CONSOLIDADO DE ATIVOS

Artigo 10º I (Fundos Multimercados)

Ativo	Saldo Anterior	Aplicações	Resgates	Amortização	Saldo	Resultado Financ. Mês (R\$)	Resultado Financ. Ano (R\$)
BTG PACTUAL S&P 500 BRL FI MULTIMERCADO	12.530.108,80	0,00	0,00	0,00	12.745.973,15	215.864,35	215.864,35
SAFRA CARTEIRA PREMIUM FI MULTIMERCADO	3.613.078,57	0,00	0,00	0,00	3.639.695,23	26.616,66	26.616,66
	16.143.187,37	0,00	0,00	0,00	16.385.668,38	242.481,01	

Artigo 10º II (Fundo de Participação)

Ativo	Saldo Anterior	Aplicações	Resgates	Amortização	Saldo	Resultado Financ. Mês (R\$)	Resultado Financ. Ano (R\$)
BTG PACTUAL ECONOMIA REAL II FIP - MULTIESTRATÉGIA	625.756,33	0,00	0,00	0,00	610.352,90	-15.403,43	-15.403,43
	625.756,33	0,00	0,00	0,00	610.352,90	-15.403,43	

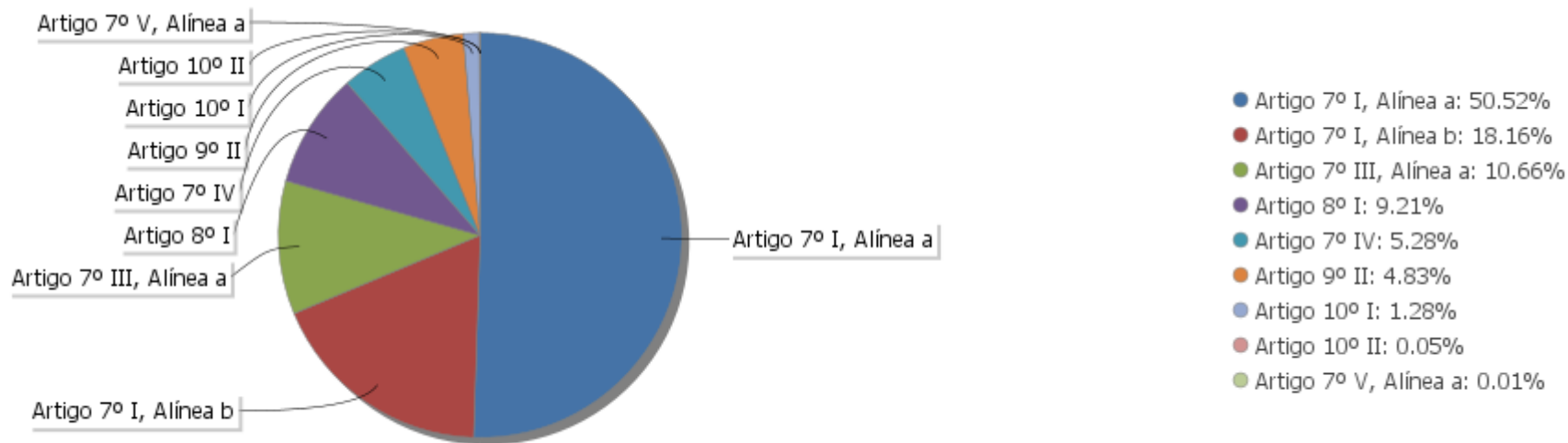
EXTRATO CONSOLIDADO DE ATIVOS

Análise de Liquidez

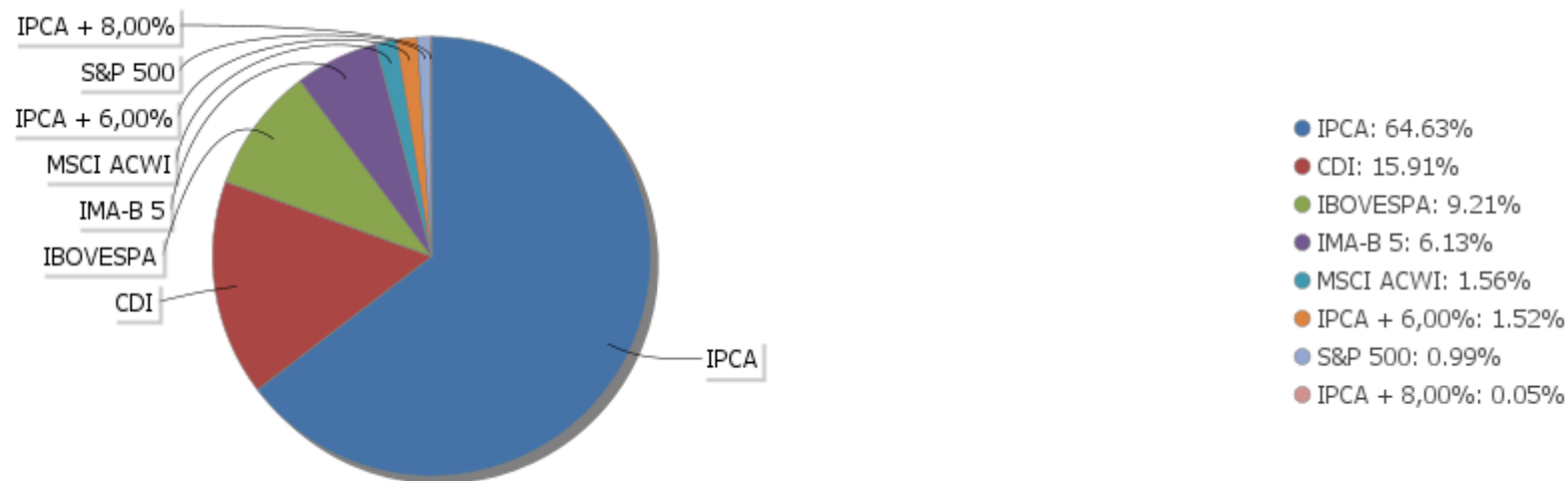
Período	Valor (R\$)	(%)	(%) Limite Mínimo P.I.	Valor Acumulado (R\$)	(%) Acum.	(%) Limite Mínimo Acum.
de 0 a 30 dias	466.950.347,67	36,42		466.950.347,67	36,42	
de 31 a 365 dias	99.132.934,82	7,73		566.083.282,49	44,15	
de 1 a 5 anos	67.713.841,66	5,28		633.797.124,15	49,43	
de 5 a 10 anos	52.956.738,40	4,13		686.753.862,55	53,56	
de 10 a 20 anos	181.580.058,91	14,16		868.333.921,46	67,72	
acima de 20 anos	413.931.918,52	32,28		1.282.265.839,98	100,00	

EXTRATO CONSOLIDADO DE ATIVOS

Alocação por Artigo

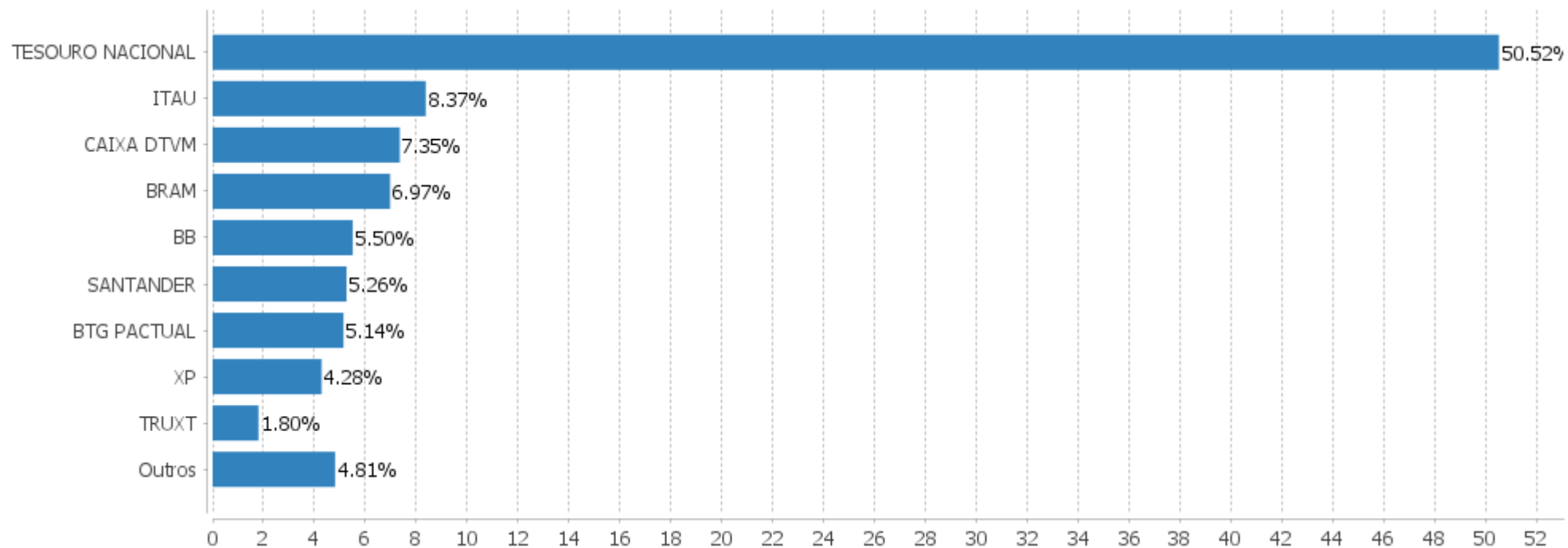


Alocação Por Estratégia



EXTRATO CONSOLIDADO DE ATIVOS

Alocação por Gestor



EXTRATO CONSOLIDADO DE ATIVOS

Rentabilidades da Carteira versus Meta Atuarial

Ano	Jan	Fev	Mar	Abr	Mai	Jun	Jul	Ago	Set	Out	Nov	Dez	Rent. Ano
2024	0,58												0,58
INPC + 5,10%	1,01												1,01
p.p. indexador	-0,42												-0,42
2023	1,72	0,01	0,95	0,85	1,64	1,60	1,08	0,03	0,27	-0,14	2,39	1,68	12,72
INPC + 5,10%	0,90	1,13	1,10	0,89	0,80	0,31	0,33	0,66	0,51	0,54	0,50	0,95	8,93
p.p. indexador	0,82	-1,12	-0,15	-0,03	0,84	1,28	0,75	-0,63	-0,24	-0,67	1,89	0,73	3,78
2022	-0,50	-0,02	1,78	-0,52	0,76	-0,85	1,52	0,88	-0,17	1,84	-0,08	0,23	4,93
INPC + 4,94%	1,08	1,37	2,14	1,41	0,87	1,03	-0,20	0,13	0,08	0,86	0,76	1,11	11,14
p.p. indexador	-1,58	-1,39	-0,36	-1,93	-0,11	-1,88	1,72	0,75	-0,25	0,99	-0,85	-0,89	-6,21
2021	-0,25	-0,80	0,07	1,08	0,98	0,37	-0,62	-1,00	-0,86	-2,11	0,81	0,67	-1,69
INPC + 5,43%	0,69	1,20	1,35	0,80	1,41	1,04	1,49	1,35	1,65	1,59	1,26	1,22	16,12
p.p. indexador	-0,94	-2,00	-1,28	0,27	-0,43	-0,67	-2,11	-2,35	-2,51	-3,70	-0,45	-0,54	-17,81
2020	0,39	-1,01	-7,26	1,95	2,14	2,21	3,07	-0,76	-1,08	0,12	2,29	3,11	4,80
INPC + 5,87%	0,69	0,58	0,68	0,22	0,20	0,78	0,96	0,84	1,35	1,37	1,41	1,97	11,61
p.p. indexador	-0,30	-1,59	-7,94	1,73	1,93	1,43	2,10	-1,60	-2,44	-1,25	0,88	1,15	-6,81

Performance Sobre a Meta Atuarial

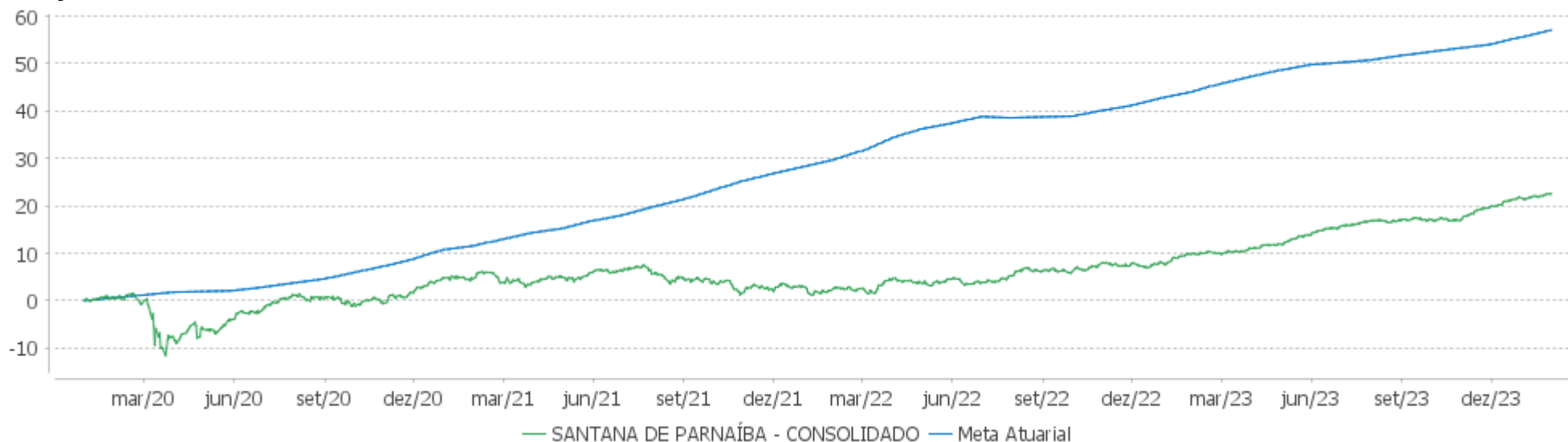
	Quantidade	Perc. (%)
Meses acima - Meta Atuarial	16	32,65
Meses abaixo - Meta Atuarial	33	67,35
	Rentabilidade	Mês
Maior rentabilidade da Carteira	3,11	2020-12
Menor rentabilidade da Carteira	-7,26	2020-03

Relatório

Período	Carteira	Meta Atuarial	p.p. Indx.	Volatilidade Anual
03 meses	4,72	2,47	2,24	1,90
06 meses	4,88	4,22	0,66	2,00
12 meses	11,46	9,05	2,41	1,93
24 meses	19,57	20,99	-1,42	2,72
36 meses	17,24	41,03	-23,78	3,49
48 meses	22,09	57,40	-35,32	6,18
Desde 31/12/2019	22,57	58,49	-35,92	6,14

EXTRATO CONSOLIDADO DE ATIVOS

Evolução

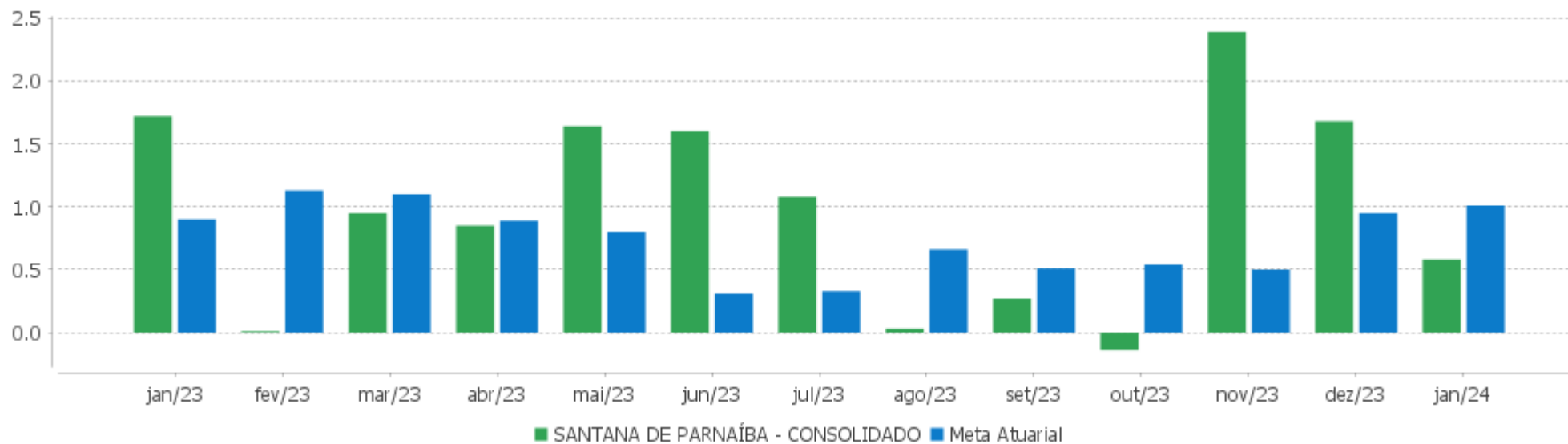


Patrimônio Líquido



EXTRATO CONSOLIDADO DE ATIVOS

Rentabilidades Mensais - 12 últimos meses



EXTRATO CONSOLIDADO DE ATIVOS

Performance dos Fundos

Fundo Variação da Estratégia	No Mês	No Ano	3 meses	6 meses	12 meses	24 meses	36 meses
LETRA FINANCEIRA - BCXP - BANCO XP S.A 6,50% a.a Var. IPCA p.p.	1,02 0,60	1,02 0,60	2,54 1,27	4,68 2,68	11,38 6,88		
LETRA FINANCEIRA - BBDC - BCO BRADESCO SA 6,23% a.a Var. IPCA p.p.	1,07 0,65	1,07 0,65	2,65 1,38	4,96 2,96	10,97 6,46		
LETRA FINANCEIRA - BEVE - BANCO VOTORANTIM S.A. 6,25% a.a Var. IPCA p.p.	1,07 0,65	1,07 0,65	2,66 1,39	4,98 2,97	11,03 6,52		
LETRA FINANCEIRA - BCXP - BANCO XP S.A 6,20% a.a Var. IPCA p.p.	1,08 0,66	1,08 0,66	2,64 1,38	4,95 2,94	10,98 6,47		
LETRA FINANCEIRA - BSAF - BCO SAFRA SA 7,1328 % a.a Var. IPCA p.p.	1,08 0,66	1,08 0,66	2,70 1,44	4,99 2,99	12,07 7,56		
LETRA FINANCEIRA - BSAF - BCO SAFRA SA 6,40 % a.a Var. IPCA p.p.	1,10 0,68	1,10 0,68	2,68 1,41	5,03 3,02	11,18 6,68		
LETRA FINANCEIRA - BPAC - BCO BTG PACTUAL SA 6,26% a.a Var. IPCA p.p.	0,53 0,11	0,53 0,11	2,73 1,46	5,07 3,07	11,07 6,56		
NTN-B 150850 (5,761000%) Var. IPCA p.p.	1,03 0,61	1,03 0,61	2,79 1,52	5,01 3,00	10,75 6,24	20,50 9,96	32,75 10,73
NTN-B 150545 (5,825500%) Var. IPCA p.p.	1,04 0,62	1,04 0,62	2,78 1,52	5,02 3,01	7,72 3,22	13,94 3,40	
NTN-B 150840 (5,620000%) Var. IPCA p.p.	1,02 0,60	1,02 0,60	2,70 1,43	4,88 2,87	10,54 6,03	23,53 12,99	35,97 13,95
NTN-B 150535 (5,600000%) Var. IPCA p.p.	1,02 0,60	1,02 0,60	2,66 1,39	4,83 2,83	10,48 5,98	23,44 12,90	35,80 13,79
NTN-B 150555 (6,410000%) Var. IPCA p.p.	1,09 0,67	1,09 0,67	2,98 1,71	5,36 3,36	11,45 6,95	18,01 7,46	
NTN-B 150850 (5,860000%) Var. IPCA p.p.	1,04 0,62	1,04 0,62	2,82 1,55	5,06 3,05	10,85 6,35	20,67 10,13	32,95 10,94
NTN-B 150545 (5,890000%) Var. IPCA p.p.	1,04 0,62	1,04 0,62	2,80 1,53	5,05 3,04	10,86 6,35	24,20 13,66	36,84 14,83
NTN-B 150850 (5,855000%) Var. IPCA p.p.	1,04 0,62	1,04 0,62	2,82 1,55	2,04 0,03	4,64 0,13		
NTN-B 150830 (5,530000%) Var. IPCA p.p.	1,01 0,59	1,01 0,59	2,60 1,33	4,76 2,75	10,36 5,86	23,23 12,69	35,44 13,43
NTN-B 150850 (6,151000%)	1,07	1,07	2,89	5,21	11,16	17,68	

EXTRATO CONSOLIDADO DE ATIVOS

Fundo Variação da Estratégia	No Mês	No Ano	3 meses	6 meses	12 meses	24 meses	36 meses
Var. IPCA p.p.	0,65	0,65	1,63	3,20	6,66	7,14	
FI CAIXA BRASIL IMA B 5 TÍTULOS PÚBLICOS RF LP Var. IMA-B 5 p.p.	0,66 -0,01	0,66 -0,01	3,94 -0,06	4,34 -0,10	11,18 -0,15	23,49 -0,30	28,83 -0,62
SANTANDER RF IMA-B 5 PREMIUM FIC FI Var. IMA-B 5 p.p.	0,66 -0,02	0,66 -0,02	3,93 -0,07	4,32 -0,13	11,07 -0,26	23,25 -0,54	28,63 -0,82
BB RF REFERENCIADO DI TITULOS PUBLICOS FI LONGO PRAZO % do CDI	0,96 99,51	0,96 99,51	2,79 99,34	6,00 99,42	12,81 99,49	27,23 99,63	33,60 99,72
ITAU SOBERANO RF SIMPLES LP FICFI % do CDI	0,96 99,50	0,96 99,50	2,78 98,96	5,99 99,22	12,79 99,33	27,18 99,43	33,47 99,30
ITAU INSTITUCIONAL ALOCACAO DINAMICA RF FICFI Var. IPCA p.p.	0,48 0,06	0,48 0,06	4,75 3,48	4,60 2,60	15,81 11,30	24,85 14,31	31,01 9,00
FIDC ITALIA SENIOR % do CDI	0,72 74,81	0,72 74,81	9,56 340,61	268,98 4.454,28	274,87 2.135,38	316,32 1.157,40	302,69 898,18
BRADERCO FI RF REFERENCIADO DI PREMIUM % do CDI	1,09 112,41	1,09 112,41	3,04 108,45	6,56 108,57	13,58 105,49	28,79 105,35	35,99 106,81
BB PREV RF FLUXO FIC % do CDI	0,88 91,04	0,88 91,04	2,55 91,03	5,51 91,20	11,76 91,36	24,82 90,80	29,63 87,93
BTG PACTUAL EXPLORER INSTITUCIONAL FI RENDA FIXA LP % do CDI	0,84 86,48	0,84 86,48	3,23 115,23	4,84 80,17	12,79 99,39		
FIC FI CAIXA BRASIL RF ATIVA LP Var. IPCA p.p.	0,88 0,46	0,88 0,46	3,09 1,82	4,56 2,56	12,69 8,19	25,05 14,51	26,84 4,82
FI CAIXA BRASIL DISPONIBILIDADES RF % do CDI	0,88 90,76	0,88 90,76	2,55 90,92	5,51 91,31	11,49 89,26	23,72 86,77	28,46 84,44
BTG PACTUAL ABSOLUTO INSTITUCIONAL FIQ FIA Var. IBOVESPA p.p.	-3,37 1,43	-3,37 1,43	13,39 0,48	1,81 -2,95	6,94 -5,69	1,60 -12,32	-26,78 -37,80
BRADERCO F I A SELECTION Var. IBOVESPA p.p.	-4,28 0,51	-4,28 0,51	12,83 -0,08	-0,62 -5,39	3,61 -9,01	8,07 -5,84	-2,50 -13,53
SAFRA AÇÕES LIVRE FIC FIA Var. IBOVESPA p.p.	-3,82 0,98	-3,82 0,98	14,39 1,48	2,73 -2,04	11,34 -1,29	2,69 -11,22	-16,30 -27,32
INDIE FIC FIA Var. IBOVESPA p.p.	-5,46 -0,66	-5,46 -0,66	13,63 0,71	-2,02 -6,78	15,52 2,89	-5,11 -19,03	-24,38 -35,40
TRUXT I VALOR INSTITUCIONAL FIC FIA Var. IBOVESPA p.p.	-4,18 0,62	-4,18 0,62	12,86 -0,05	-2,20 -6,97	2,55 -10,07	5,28 -8,64	-5,75 -16,78
ITAU ACOES DUNAMIS FIC Var. IBOVESPA p.p.	-2,29 2,51	-2,29 2,51	18,75 5,84	7,82 3,05	6,33 -6,30	13,01 -0,91	6,34 -4,69
AXA WF FRAMLINGTON DIGITAL ECONOMY ADVISORY FIC FIA IE	2,38	2,38	21,15	10,68	30,11	2,91	7,50

EXTRATO CONSOLIDADO DE ATIVOS

Fundo Variação da Estratégia	No Mês	No Ano	3 meses	6 meses	12 meses	24 meses	36 meses
Var. MSCI ACWI p.p.	-0,48	-0,48	8,72	2,71	20,61	8,72	4,67
ASHMORE EMERGING MARKETS EQUITY ADVISORY FIC FIA IE Var. MSCI ACWI p.p.	-6,25 -9,10	-6,25 -9,10	4,12 -8,32	-9,41 -17,39	-5,72 -15,22	-17,10 -11,29	-22,00 -24,83
SANTANDER FI GLOBAL EQUITIES MULT INVESTIMENTO NO EXTERIOR % do CDI	3,08 319,09	3,08 319,09	14,24 507,49	9,65 159,82	10,62 82,50	-4,02 -14,71	-1,76 -5,21
MS GLOBAL OPPORTUNITIES ADVISORY FIC FIA INVESTIMENTO NO EXTERIOR Var. IPCA + 6,00% p.p.	4,04 3,11	4,04 3,11	21,71 18,98	13,90 8,88	29,36 18,66	-4,31 -28,43	-19,18 -64,40
SAFRA CARTEIRA PREMIUM FI MULTIMERCADO % do CDI	0,74 76,21	0,74 76,21	2,63 93,56	5,53 91,65	11,75 91,26	27,33 100,01	32,32 95,91
BTG PACTUAL S&P 500 BRL FI MULTIMERCADO Var. S&P 500 p.p.	1,72 -2,22	1,72 -2,22	17,05 3,88	9,04 -1,28	27,92 12,45	32,08 32,86	67,61 49,60
BTG PACTUAL ECONOMIA REAL II FIP - MULTISTRATÉGIA Var. IPCA + 8,00% p.p.	-2,46 -3,56	-2,46 -3,56	-7,58 -10,78	-13,54 -19,55			
SANTANA DE PARNAÍBA - CONSOLIDADO Var. INPC + 5,10% p.p.	0,58 -0,42	0,58 -0,42	4,72 2,24	4,88 0,66	11,46 2,41	19,57 -1,59	17,24 -23,59
CDI	0,97	0,97	2,81	6,04	12,87	27,33	33,70
IBOVESPA	-4,79	-4,79	12,91	4,76	12,63	13,92	11,02
INPC + 6,00%	1,08	1,08	2,69	4,67	9,97	23,23	44,47
IPCA + 6,00%	0,93	0,93	2,73	5,02	10,70	24,12	45,22

EXTRATO CONSOLIDADO DE ATIVOS

Cotização e Taxas

Fundo	Aplicação		Resgate		Taxas	
	Cotização	Liquidação	Cotização	Liquidação	Performance	Administração
ASHMORE EMERGING MARKETS EQUITY ADVISORY FIC FIA IE	D+1 du	D+0	D+1 du	D+5 du		
AXA WF FRAMLINGTON DIGITAL ECONOMY ADVISORY FIC FIA IE	D+1 du	D+0	D+1 du	D+6 du		0,80
BB PREV RF FLUXO FIC	D+0	D+0	D+0	D+0		1,00
BB RF REFERENCIADO DI TITULOS PUBLICOS FI LONGO PRAZO	D+0	D+0	D+0	D+0		0,10
BRADESCO F I A SELECTION	D+1 du	D+0	D+1 du	D+3 du		1,50
BRADESCO FI RF REFERENCIADO DI PREMIUM	D+0	D+0	D+0	D+0		0,20
BTG PACTUAL ABSOLUTO INSTITUCIONAL FIQ FIA	D+1 du	D+0	D+1 du ou D+30 (isento de taxa de resgate)	D+4 du ou D+32 (isento de taxa de resgate)		3,00
BTG PACTUAL ECONOMIA REAL II FIP - MULTIESTRATÉGIA						
BTG PACTUAL EXPLORER INSTITUCIONAL FI RENDA FIXA LP	D+0	D+0	D+0	D+1	O fundo cobrará 20.00 % do que exceder 100.00 % o índice CDIE. A taxa de performance será paga no(s) mes(es) de Janeiro e Julho	0,40
BTG PACTUAL S&P 500 BRL FI MULTIMERCADO	D+0	D+0	D+0	D+2 du		0,20
FI CAIXA BRASIL DISPONIBILIDADES RF	D+0	D+0	D+0	D+0		0,80
FI CAIXA BRASIL IMA B 5 TÍTULOS PÚBLICOS RF LP	D+0	D+0	D+0	D+0		0,20
FIC FI CAIXA BRASIL RF ATIVA LP	D+0	D+0		D +1		
FIDC ITALIA SENIOR	Não se aplica	Não se aplica				
INDIE FIC FIA	D+1 du	D+0	D+30	D+32	O fundo cobrará 20.00 % do que exceder 100.00 % o índice IBX_FEC. A taxa de performance será paga no(s) mes	1,34

EXTRATO CONSOLIDADO DE ATIVOS

Fundo	Aplicação		Resgate		Taxas	
	Cotização	Liquidação	Cotização	Liquidação	Performance	Administração
					(es) de Janeiro e Julho	
ITAU ACOES DUNAMIS FIC	D+0	D+0	D+21 du	D+23 du	O ADMINISTRADOR RECEBERÁ TAMBÉM TAXA DE PERFORMANCE, EQUIVALENTE A 20% DA RENTABILIDADE DO FUNDO QUE EXCEDER A 100% DA VARIAÇÃO DO IBOVESPA, APURADO PELA BM&FBOVESPA	1,90
ITAU INSTITUCIONAL ALOCACAO DINAMICA RF FICFI	D+0	D+0	D+0	D+1 du		0,40
ITAU SOBERANO RF SIMPLES LP FICFI	D+0	D+0	D+0	D+0		0,15
MS GLOBAL OPPORTUNITIES ADVISORY FIC FIA INVESTIMENTO NO EXTERIOR	D+1 du	D+0	D+1 du	D+5 du		0,80
SAFRA AÇÕES LIVRE FIC FIA	D+1 du	D+0	D+30	D+32	Método Passivo.	0,00
SAFRA CARTEIRA PREMIUM FI MULTIMERCADO	D+0	D+0	D+0	D+1 du		0,50
SANTANDER FI GLOBAL EQUITIES MULT INVESTIMENTO NO EXTERIOR	D+1 du	D+0	D+1 du	D+8 du		1,00
SANTANDER RF IMA-B 5 PREMIUM FIC FI	D+0	D+0	D+0	D+1 du		0,10
TRUXT I VALOR INSTITUCIONAL FIC FIA	D+1 du	D+0	D+1 du ou D+30 (isento de taxa de resgate)	D+3 du ou D+32 (isento de taxa de resgate)		2,90

EXTRATO CONSOLIDADO DE ATIVOS

Indexadores

Renda Fixa

Indexador	No Mês	No Ano	3 meses	6 meses	12 meses	24 meses	36 meses	48 meses	60 meses
IRF-M 1	0,83	0,83	2,77	5,92	12,95	27,12	31,60	36,12	45,12
IRF-M 1+	0,60	0,60	5,55	6,14	18,37	28,70	23,39	30,51	48,22
IRF-M TOTAL	0,67	0,67	4,68	6,05	16,31	27,74	26,10	32,31	47,48
IMA-B 5	0,68	0,68	3,99	4,44	11,33	23,79	29,45	39,23	56,02
IMA-B 5+	-1,47	-1,47	5,89	1,54	19,03	23,38	15,40	19,65	46,36
IMA-B TOTAL	-0,45	-0,45	4,97	2,91	15,53	23,80	22,38	28,77	52,10
IMA-GERAL TOTAL	0,47	0,47	3,98	5,14	14,53	26,21	28,00	33,76	48,90
IDKA 2	0,81	0,81	4,15	4,81	11,43	23,53	29,55	40,17	55,62
IDKA 20	-3,34	-3,34	7,85	-0,30	28,79	24,16	6,04	6,79	36,82
CDI	0,97	0,97	2,81	6,04	12,87	27,33	33,70	37,09	45,03

Renda Variável

Indexador	No Mês	No Ano	3 meses	6 meses	12 meses	24 meses	36 meses	48 meses	60 meses
IBOVESPA	-4,79	-4,79	12,91	4,76	12,63	13,92	11,02	12,30	31,17
IBRX 100	-4,51	-4,51	13,20	5,15	11,88	12,72	10,34	12,15	33,43
IBRX 50	-4,15	-4,15	13,07	5,74	11,32	13,01	11,95	14,94	31,89
SMALL CAP	-6,55	-6,55	12,50	-6,30	6,34	-10,11	-19,32	-22,95	11,91
Índice Consumo - ICON	-8,33	-8,33	13,01	-11,48	-4,76	-28,41	-45,21	-47,39	-24,62
Índice Dividendos - IDIV	-3,51	-3,51	14,18	8,88	15,58	28,28	35,93	29,79	64,85

EXTRATO CONSOLIDADO DE ATIVOS

Investimentos Estruturados

Indexador	No Mês	No Ano	3 meses	6 meses	12 meses	24 meses	36 meses	48 meses	60 meses
S&P 500	3,94	3,94	13,17	10,31	15,47	-0,78	18,02	74,30	143,07

Investimentos Imobiliários

Indexador	No Mês	No Ano	3 meses	6 meses	12 meses	24 meses	36 meses	48 meses	60 meses
IFIX	0,67	0,67	5,63	4,26	18,16	20,04	15,77	8,33	38,34

Investimentos no Exterior

Indexador	No Mês	No Ano	3 meses	6 meses	12 meses	24 meses	36 meses	48 meses	60 meses
MSCI ACWI	2,86	2,86	12,43	7,98	9,50	-5,80	2,83	51,79	101,82

Indicadores Econômicos

Indexador	No Mês	No Ano	3 meses	6 meses	12 meses	24 meses	36 meses	48 meses	60 meses
IPCA	0,42	0,42	1,27	2,01	4,51	10,54	22,01	27,58	32,93
INPC	0,57	0,57	1,22	1,66	3,82	9,75	21,38	28,10	33,61
IGPM	0,07	0,07	1,41	2,15	-3,32	0,35	17,32	47,48	59,00
SELIC	0,97	0,97	2,80	6,04	12,87	27,33	33,70	37,09	45,03

Meta Atuarial

Indexador	No Mês	No Ano	3 meses	6 meses	12 meses	24 meses	36 meses	48 meses	60 meses
IPCA + 4,00%	0,76	0,76	2,25	4,03	8,64	19,51	37,19	49,11	61,60
IPCA + 5,00%	0,85	0,85	2,49	4,53	9,67	21,80	41,17	54,89	69,49
IPCA + 5,50%	0,89	0,89	2,61	4,77	10,18	22,96	43,18	57,84	73,54
IPCA + 5,89%	0,92	0,92	2,70	4,97	10,59	23,86	44,77	60,18	76,76
IPCA + 6,00%	0,93	0,93	2,73	5,02	10,70	24,12	45,22	60,84	77,68
INPC + 4,00%	0,91	0,91	2,21	3,67	7,92	18,65	36,48	49,72	62,43
INPC + 6,00%	1,08	1,08	2,69	4,67	9,97	23,23	44,47	61,50	78,60

EXTRATO CONSOLIDADO DE ATIVOS

Curva x Mercado

Ativo	Financeiro Curva (R\$)	Taxa Curva (%)	Financeiro Mercado (R\$)	Taxa Mercado (%)	Diferença (R\$)
NTN-B 150535 (5,600000%)	83.020.294,79	5,600000	82.889.927,19	5,620000	-130.367,60
NTN-B 150545 (5,825500%)	52.051.373,26	5,825500	52.803.615,96	5,698500	752.242,70
NTN-B 150545 (5,890000%)	115.540.954,52	5,890000	118.139.903,77	5,698500	2.598.949,25
NTN-B 150555 (6,410000%)	52.370.300,26	6,410000	57.714.767,69	5,690800	5.344.467,43
NTN-B 150830 (5,530000%)	52.346.385,50	5,530000	52.484.012,23	5,478300	137.626,73
NTN-B 150840 (5,620000%)	98.559.764,12	5,620000	98.312.652,77	5,645100	-247.111,35
NTN-B 150850 (5,761000%)	45.260.666,37	5,761000	45.594.659,51	5,702500	333.993,14
NTN-B 150850 (5,855000%)	51.310.642,83	5,855000	52.350.758,42	5,702500	1.040.115,59
NTN-B 150850 (5,860000%)	45.169.964,50	5,860000	46.085.602,70	5,702500	915.638,20
NTN-B 150850 (6,151000%)	52.228.016,78	6,151000	55.260.385,02	5,702500	3.032.368,24

EXTRATO CONSOLIDADO DE ATIVOS

Movimentações

APR	Data	Ativo	Aplicação	Resgate	Quantidade	Valor Cota
1592	05/01/2024	FI CAIXA BRASIL DISPONIBILIDADES RF	484,36	0,00	201,66642500	2,4017880000
1593	08/01/2024	FI CAIXA BRASIL DISPONIBILIDADES RF	8.950.298,60	0,00	3.725.030,57960700	2,4027450000
1594	09/01/2024	FI CAIXA BRASIL DISPONIBILIDADES RF	6.044,15	0,00	2.514,52137400	2,4036980000
1584	10/01/2024	FI CAIXA BRASIL DISPONIBILIDADES RF	603.177,32	0,00	250.837,88493100	2,4046500000
1595	10/01/2024	FI CAIXA BRASIL DISPONIBILIDADES RF	0,00	794.380,19	330.351,68816300	2,4046500000
1596	11/01/2024	FI CAIXA BRASIL DISPONIBILIDADES RF	1.937,44	0,00	805,38609000	2,4056040000
1597	12/01/2024	FI CAIXA BRASIL DISPONIBILIDADES RF	921,50	0,00	382,91170700	2,4065600000
1585	15/01/2024	FI CAIXA BRASIL DISPONIBILIDADES RF	0,00	31.175,22	12.949,12293400	2,4075160000
1598	15/01/2024	FI CAIXA BRASIL DISPONIBILIDADES RF	0,00	42.241,50	17.545,67742200	2,4075160000
1586	19/01/2024	FI CAIXA BRASIL DISPONIBILIDADES RF	0,00	6.209,40	2.575,08268000	2,4113400000
1599	19/01/2024	FI CAIXA BRASIL DISPONIBILIDADES RF	690,10	0,00	286,18942100	2,4113400000
1600	22/01/2024	FI CAIXA BRASIL DISPONIBILIDADES RF	0,00	6.245.522,28	2.589.034,30615200	2,4122980000
1604	22/01/2024	ITAU INSTITUCIONAL ALOCACAO DINAMICA RF FICFI	6.245.522,28	0,00	265.265,22691000	23,5444440000
1587	23/01/2024	FI CAIXA BRASIL DISPONIBILIDADES RF	0,00	1.000,00	414,37773800	2,4132570000
1588	24/01/2024	FI CAIXA BRASIL DISPONIBILIDADES RF	0,00	3.714,32	1.538,51948100	2,4142170000
1601	24/01/2024	FI CAIXA BRASIL DISPONIBILIDADES RF	0,00	34.251,49	14.187,41145700	2,4142170000
1589	25/01/2024	FI CAIXA BRASIL DISPONIBILIDADES RF	0,00	55,00	22,77203600	2,4151790000
1581	26/01/2024	BB PREV RF FLUXO FIC	200.530,64	0,00	73.195,18888300	2,7396696840
1590	26/01/2024	FI CAIXA BRASIL DISPONIBILIDADES RF	0,00	82.126,51	33.990,84801700	2,4161360000
1602	26/01/2024	FI CAIXA BRASIL DISPONIBILIDADES RF	0,00	1.887.007,13	781.002,03525700	2,4161360000
1582	29/01/2024	BB PREV RF FLUXO FIC	0,00	190.244,37	69.413,42609300	2,7407431200
1583	30/01/2024	BB PREV RF FLUXO FIC	0,00	10.286,27	3.751,63711600	2,7418083580
1591	30/01/2024	FI CAIXA BRASIL DISPONIBILIDADES RF	0,00	9.887,06	4.088,84971500	2,4180540000
1603	30/01/2024	FI CAIXA BRASIL DISPONIBILIDADES RF	0,00	191.830,17	79.332,45922700	2,4180540000
Total			16.009.606,39	9.529.930,91		

EXTRATO CONSOLIDADO DE ATIVOS

Análise de Risco

Horizonte: 21 dias / Nível de Confiança: 95,0%

Value-At-Risk (R\$): 13.195.844,63

Value-At-Risk: 1,03%

	Volatilidade ⁽¹⁾	VaR ⁽²⁾	Limite ⁽⁵⁾	CVaR ⁽³⁾	Sharpe	Rent.	Valor(R\$)	% Carteira
Artigo 7º	0,76	0,24	5,00	0,14	-0,01	0,96	1.085.258.562,71	84,64
Artigo 8º	13,18	7,83	20,00	0,68	-0,36	-3,83	118.097.436,43	9,21
Artigo 9º	13,61	6,10	20,00	0,16	0,13	2,68	61.913.819,56	4,83
Artigo 10º	8,48	4,87	20,00	0,05	0,05	1,36	16.996.021,28	1,33
SANTANA DE PARNAÍBA - CONSOLIDADO		1,03		1,03			1.282.265.839,98	100,00

Renda Fixa

Value-At-Risk: 0,24%

Artigo 7º I, Alínea a

Ativo	Volatilidade ⁽¹⁾	VaR ⁽²⁾	CVaR ⁽³⁾	BVaR ⁽⁴⁾	Sharpe	Rent.	Valor(R\$)	% Carteira
NTN-B 150535 (5,600000%)		0,09	0,00	0,10			83.020.294,79	6,47
NTN-B 150545 (5,825500%)		0,17	0,00	0,17			52.051.373,26	4,06
NTN-B 150545 (5,890000%)		0,10	0,00	0,10			115.540.954,52	9,01
NTN-B 150555 (6,410000%)		0,10	0,00	0,10			52.370.300,26	4,08
NTN-B 150830 (5,530000%)		0,09	0,00	0,10			52.346.385,50	4,08
NTN-B 150840 (5,620000%)		0,10	0,00	0,10			98.559.764,12	7,69
NTN-B 150850 (5,761000%)		0,10	0,00	0,10			45.260.666,37	3,53
NTN-B 150850 (5,855000%)		0,14	0,00	0,14			51.310.642,83	4,00
NTN-B 150850 (5,860000%)		0,10	0,00	0,10			45.169.964,50	3,52
NTN-B 150850 (6,151000%)		0,10	0,00	0,10			52.228.016,78	4,07
Sub-total	0,92	0,11	0,01		0,08	1,04	647.858.362,93	50,52

Artigo 7º I, Alínea b

Ativo	Volatilidade ⁽¹⁾	VaR ⁽²⁾	CVaR ⁽³⁾	BVaR ⁽⁴⁾	Sharpe	Rent.	Valor(R\$)	% Carteira
ITAU SOBERANO RF SIMPLES LP FICFI		0,02	-0,00	0,02			22.624.273,58	1,76
BB RF REFERENCIADO DI TITULOS PUBLICOS FI LONGO PRAZO		0,01	-0,00	0,01			68.287.565,26	5,33

EXTRATO CONSOLIDADO DE ATIVOS

Ativo	Volatilidade ⁽¹⁾	VaR ⁽²⁾	CVaR ⁽³⁾	BVaR ⁽⁴⁾	Sharpe	Rent.	Valor(R\$)	% Carteira
FI CAIXA BRASIL IMA B 5 TÍTULOS PÚBLICOS RF LP		1,23	0,02	0,01			33.612.627,39	2,62
SANTANDER RF IMA-B 5 PREMIUM FIC FI		1,23	0,03	0,00			45.011.097,75	3,51
ITAU INSTITUCIONAL ALOCACAO DINAMICA RF FICFI		1,87	0,06	1,87			63.314.310,34	4,94
Sub-total	0,71	0,91	0,12		-0,32	0,74	232.849.874,32	18,16

Artigo 7º III, Alínea a

Ativo	Volatilidade ⁽¹⁾	VaR ⁽²⁾	CVaR ⁽³⁾	BVaR ⁽⁴⁾	Sharpe	Rent.	Valor(R\$)	% Carteira
BTG PACTUAL EXPLORER INSTITUCIONAL FI RENDA FIXA LP		0,65	0,00	0,65			3.529.698,85	0,28
BB PREV RF FLUXO FIC		0,01	-0,00	0,01			2.176.459,59	0,17
FI CAIXA BRASIL DISPONIBILIDADES RF		0,02	-0,00	0,02			10.807.837,16	0,84
BRADESCO FI RF REFERENCIADO DI PREMIUM		0,04	0,00	0,04			70.355.278,74	5,49
FIC FI CAIXA BRASIL RF ATIVA LP		0,64	0,02	0,64			49.856.587,45	3,89
Sub-total	0,16	0,25	0,02		0,10	0,98	136.725.861,79	10,66

Artigo 7º IV

Ativo	Volatilidade ⁽¹⁾	VaR ⁽²⁾	CVaR ⁽³⁾	BVaR ⁽⁴⁾	Sharpe	Rent.	Valor(R\$)	% Carteira
LETRA FINANCEIRA - BCXP - BANCO XP S.A 6,50% a.a		0,12	-0,00	0,13			5.920.996,72	0,46
LETRA FINANCEIRA - BBDC - BCO BRADESCO SA 6,23% a.a		0,09	-0,00	0,09			11.554.429,05	0,90
LETRA FINANCEIRA - BEVE - BANCO VOTORANTIM S.A. 6,25% a.a		0,09	-0,00	0,09			11.548.208,20	0,90
LETRA FINANCEIRA - BCXP - BANCO XP S.A 6,20% a.a		0,09	-0,00	0,09			9.436.339,81	0,74
LETRA FINANCEIRA - BSAF - BCO SAFRA SA 6,40 % a.a		0,08	-0,00	0,09			9.470.749,43	0,74
LETRA FINANCEIRA - BPAC - BCO BTG PACTUAL SA 6,26% a.a		0,10	-0,00	0,10			16.394.329,56	1,28
LETRA FINANCEIRA - BSAF - BCO SAFRA SA 7,1328 % a.a		0,12	-0,00	0,13			3.388.788,89	0,26
Sub-total	0,53	0,07	-0,00		-0,05	0,94	67.713.841,66	5,28

Artigo 7º V, Alínea a

Ativo	Volatilidade ⁽¹⁾	VaR ⁽²⁾	CVaR ⁽³⁾	BVaR ⁽⁴⁾	Sharpe	Rent.	Valor(R\$)	% Carteira
FIDC ITALIA SENIOR		5,97	0,00	5,97			110.622,01	0,01

EXTRATO CONSOLIDADO DE ATIVOS

Ativo	Volatilidade ⁽¹⁾	VaR ⁽²⁾	CVaR ⁽³⁾	BVaR ⁽⁴⁾	Sharpe	Rent.	Valor(R\$)	% Carteira
Sub-total	2,44	5,97	0,00		-0,10	0,72	110.622,01	0,01

Renda Variável

Value-At-Risk: 7,83%

Artigo 8º I

Ativo	Volatilidade ⁽¹⁾	VaR ⁽²⁾	CVaR ⁽³⁾	BVaR ⁽⁴⁾	Sharpe	Rent.	Valor(R\$)	% Carteira
BTG PACTUAL ABSOLUTO INSTITUCIONAL FIQ FIA		7,54	0,17	3,43			32.689.078,86	2,55
ITAU ACOES DUNAMIS FIC		7,32	0,11	3,23			21.403.404,03	1,67
BRADESCO F I A SELECTION		7,11	0,10	1,99			18.964.501,61	1,48
INDIE FIC FIA		10,14	0,13	5,60			18.962.281,86	1,48
SAFRA AÇÕES LIVRE FIC FIA		7,90	0,02	2,66			2.966.418,75	0,23
TRUXT I VALOR INSTITUCIONAL FIC FIA		9,16	0,15	4,21			23.111.751,32	1,80
Sub-total	13,18	7,83	0,68		-0,36	-3,83	118.097.436,43	9,21

Investimentos no Exterior

Value-At-Risk: 6,10%

Artigo 9º II

Ativo	Volatilidade ⁽¹⁾	VaR ⁽²⁾	CVaR ⁽³⁾	BVaR ⁽⁴⁾	Sharpe	Rent.	Valor(R\$)	% Carteira
ASHMORE EMERGING MARKETS EQUITY ADVISORY FIC FIA IE		6,97	0,01	7,13			3.096.667,09	0,24
AXA WF FRAMLINGTON DIGITAL ECONOMY ADVISORY FIC FIA IE		9,39	0,09	7,79			16.921.045,04	1,32
MS GLOBAL OPPORTUNITIES ADVISORY FIC FIA INVESTIMENTO NO EXTERIOR		8,96	0,04	8,95			19.457.509,42	1,52
SANTANDER FI GLOBAL EQUITIES MULT INVESTIMENTO NO EXTERIOR		4,74	0,02	4,74			22.438.598,01	1,75
Sub-total	13,61	6,10	0,16		0,13	2,68	61.913.819,56	4,83

Investimentos Estruturados

Value-At-Risk: 4,87%

Artigo 10º I

Ativo	Volatilidade ⁽¹⁾	VaR ⁽²⁾	CVaR ⁽³⁾	BVaR ⁽⁴⁾	Sharpe	Rent.	Valor(R\$)	% Carteira
-------	-----------------------------	--------------------	---------------------	---------------------	--------	-------	------------	------------

EXTRATO CONSOLIDADO DE ATIVOS

Ativo	Volatilidade ⁽¹⁾	VaR ⁽²⁾	CVaR ⁽³⁾	BVaR ⁽⁴⁾	Sharpe	Rent.	Valor(R\$)	% Carteira
SAFRA CARTEIRA PREMIUM FI MULTIMERCADO		0,21	0,00	0,21			3.639.695,23	0,28
BTG PACTUAL S&P 500 BRL FI MULTIMERCADO		6,48	0,05	5,36			12.745.973,15	0,99
Sub-total	8,48	5,05	0,05		0,06	1,50	16.385.668,38	1,28

Artigo 10º II

Ativo	Volatilidade ⁽¹⁾	VaR ⁽²⁾	CVaR ⁽³⁾	BVaR ⁽⁴⁾	Sharpe	Rent.	Valor(R\$)	% Carteira
BTG PACTUAL ECONOMIA REAL II FIP - MULTIESTRATÉGIA		0,56	-0,00	0,56			610.352,90	0,05
Sub-total	8,44	0,56	-0,00		-0,41	-2,46	610.352,90	0,05

(1) Volatilidade anualizada do ativo no período (%)

(2) VaR (Value-at-Risk): 21 dias com 95% de confiança (%)

(3) Component VaR: contribuição no risco da carteira (%)

(4) BVaR (Benchmark-Value at Risk): 21 dias com 95% de confiança (%)

(5) Limite Política de Investimentos (%)