



LDB
EMPRESAS

SANTANA DE PARNAÍBA - CONSOLIDADO
JULHO 2024



Prezados Senhores,

Este documento tem por objetivo apresentar as principais características e informações referente a sua carteira de investimentos, na intenção de ajudá-lo na tomada de decisão e acompanhamento da mesma.

As informações contidas neste documento se destinam somente à orientação de caráter geral e fornecimento de informações sobre o tema de interesse. Nossos estudos são baseados em informações disponíveis ao público, consideradas confiáveis na data de publicação. Dado que as opiniões nascem de julgamentos e estimativas, estão sujeitas a mudanças. Nossos relatórios não representam oferta de negociação de valores mobiliários ou outros instrumentos financeiros.

Informações adicionais sobre quaisquer empresas, valores mobiliários ou outros instrumentos financeiros podem ser obtidas mediante solicitação.

O presente relatório apresenta todas as informações e índices disponíveis até o dia 31.07.2024.

Não é permitido a divulgação e a utilização deste e de seu respectivo conteúdo por pessoas não autorizadas pela LDB CONSULTORIA FINANCEIRA.

Permanecemos à disposição para quaisquer esclarecimentos que se fizerem necessários e muito obrigado,

Equipe LDB Empresas.

EXTRATO CONSOLIDADO DE ATIVOS

Posição de Ativos e Enquadramento

RENDA FIXA

85,96%

Artigo 7º I, Alínea a (Títulos do Tesouro Nacional)

Emissor	Título Público	Volatilid. a.a. (%)	Rentabilidade (%)			Valor (R\$)	% Carteira
			Dia	Mês	Ano		
TESOURO NACIONAL	NTN-B 150830 (5,530000%)	0,32	0,04	0,75	6,28	53.534.473,67	3,85
TESOURO NACIONAL	NTN-B 150535 (5,600000%)	0,39	0,04	0,76	6,32	84.950.463,34	6,12
TESOURO NACIONAL	NTN-B 150535 (5,605000%)	2,84	-0,00	0,76	4,74	15.981.106,60	1,15
TESOURO NACIONAL	NTN-B 150840 (5,620000%)	0,45	0,04	0,76	6,33	100.883.299,13	7,26
TESOURO NACIONAL	NTN-B 150545 (5,825500%)	0,63	0,08	0,78	6,45	53.303.289,76	3,84
TESOURO NACIONAL	NTN-B 150545 (5,890000%)	0,53	0,04	0,78	6,49	118.331.272,50	8,52
TESOURO NACIONAL	NTN-B 150545 (6,100500%)	4,16	0,04	0,80	2,02	15.282.562,77	1,10
TESOURO NACIONAL	NTN-B 150545 (6,380000%)	4,29	0,04	0,82	1,23	59.719.855,71	4,30
TESOURO NACIONAL	NTN-B 150850 (5,761000%)	0,60	0,05	0,77	6,42	46.350.024,07	3,34
TESOURO NACIONAL	NTN-B 150850 (5,855000%)	2,92	-0,03	0,78	6,47	52.551.082,06	3,78
TESOURO NACIONAL	NTN-B 150850 (5,860000%)	0,58	0,04	0,78	6,48	46.261.952,30	3,33
TESOURO NACIONAL	NTN-B 150850 (6,151000%)	0,62	0,05	0,80	6,65	53.506.093,04	3,85
TESOURO NACIONAL	NTN-B 150850 (6,231000%)	4,24	0,05	0,44	0,44	28.622.640,73	2,06
TESOURO NACIONAL	NTN-B 150555 (6,410000%)	0,64	0,04	0,83	6,80	53.660.260,78	3,86
Sub-total Artigo 7º I, Alínea a		0,51	0,04	0,78	6,46	782.938.376,46	56,36

EXTRATO CONSOLIDADO DE ATIVOS

Artigo 7º I, Alínea b (Fundos 100% Títulos Públicos)

Gestor	Admin.	Ativo	Volatilid. a.a. (%)	Rentabilidade (%)			Valor (R\$)	% Carteira	PL do Fundo	% Fundo
				Dia	Mês	Ano				
BB	BB	BB RF REFERENCIADO DI TITULOS PUBLICOS FI LONGO PRAZO	0,06	0,04	0,91	6,15	71.797.021,93	5,17	31.204.215.776,09	0,23
CAIXA DTVM	CEF	FI CAIXA BRASIL IMA B 5 TÍTULOS PÚBLICOS RF LP	1,73	0,09	0,89	4,13	34.770.621,92	2,50	7.242.310.243,82	0,48
ITAU	ITAU	ITAU SOBERANO RF SIMPLES LP FICFI	0,06	0,04	0,90	6,13	35.627.908,55	2,56	40.719.740.305,61	0,09
SANTANDER	SANTANDER	SANTANDER RF IMA-B 5 PREMIUM FIC FI	1,74	0,09	0,89	4,12	46.558.426,03	3,35	1.159.992.282,57	4,01
Sub-total Artigo 7º I, Alínea b			1,35	0,06	0,90	4,65	188.753.978,43	13,59		

Artigo 7º III, Alínea a (Fundos Renda Fixa)

Gestor	Admin.	Ativo	Volatilid. a.a. (%)	Rentabilidade (%)			Valor (R\$)	% Carteira	PL do Fundo	% Fundo
				Dia	Mês	Ano				
BB	BB	BB PREV RF FLUXO FIC	0,06	0,04	0,82	5,56	1.855.653,01	0,13	3.802.123.463,62	0,05
BRAM	BRADERSCO	BRADERSCO FI RF REFERENCIADO DI PREMIUM	0,10	0,05	1,00	6,74	74.288.432,30	5,35	12.128.254.135,40	0,61
BTG PACTUAL	BTG PACTUAL	BTG PACTUAL EXPLORER INSTITUCIONAL FI RENDA FIXA LP	1,56	0,05	0,94	3,52	3.623.617,19	0,26	432.339.996,56	0,84
CAIXA DTVM	CEF	FIC FI CAIXA BRASIL DISPONIBILIDADES RENDA FIXA SIMPLES	0,06	0,11	0,88	5,72	19.326.329,10	1,39	1.074.171.330,21	1,80
CAIXA DTVM	CEF	FIC FI CAIXA BRASIL RF ATIVA LP	0,91	0,03	0,86	4,69	51.735.999,14	3,72	679.812.650,50	7,61
Sub-total Artigo 7º III, Alínea a			0,35	0,04	0,92	5,78	150.830.030,74	10,86		

Artigo 7º IV (Ativos de Renda Fixa (Inst. Financeira))

Gestor	Admin.	Ativo	Volatilid. a.a. (%)	Rentabilidade (%)			Valor (R\$)	% Carteira	PL do Fundo	% Fundo
				Dia	Mês	Ano				
BRADERSCO	BRADERSCO	LETRA FINANCEIRA - BBDC - BCO BRADERSCO SA 6,23% a.a	0,22	0,03	0,80	6,70	12.198.490,83	0,88		
XP	XP	LETRA FINANCEIRA - BCXP - BANCO XP S.A 6,20% a. a	0,22	0,03	0,80	6,70	9.960.605,27	0,72		
XP	XP	LETRA FINANCEIRA - BCXP - BANCO XP S.A 6,50% a. a	0,45	0,13	0,93	6,96	6.268.970,77	0,45		
VOTORANTIM	VOTORANTIM	LETRA FINANCEIRA - BEVE - BANCO VOTORANTIM S. A. 6,25% a.a	0,22	0,03	0,80	6,71	12.192.477,59	0,88		
BTG PACTUAL	BTG PACTUAL	LETRA FINANCEIRA - BPAC - BCO BTG PACTUAL SA	1,23	0,04	0,81	6,09	17.300.498,03	1,25		

EXTRATO CONSOLIDADO DE ATIVOS

Gestor	Admin.	Ativo	Volatilid. a.a. (%)	Rentabilidade (%)			Valor (R\$)	% Carteira	PL do Fundo	% Fundo
				Dia	Mês	Ano				
		6,26% a.a								
SAFRA	SAFRA	LETRA FINANCEIRA - BSAF - BCO SAFRA SA 6,40 % a.a	11,22	0,03	0,81	6,82	10.006.641,03	0,72		
SAFRA	SAFRA	LETRA FINANCEIRA - BSAF - BCO SAFRA SA 7,1328 % a.a	0,47	0,14	0,99	7,33	3.598.309,21	0,26		
		Sub-total Artigo 7º IV	2,14	0,05	0,83	6,62	71.525.992,73	5,15		

Artigo 7º V, Alínea a (FIDC Cota Sênior)

Gestor	Admin.	Ativo	Volatilid. a.a. (%)	Rentabilidade (%)			Valor (R\$)	% Carteira	PL do Fundo	% Fundo
				Dia	Mês	Ano				
VILA RICA	BRL DTVM	FIDC ITALIA SENIOR	110,87	-1,05	-1,05	2,63	107.176,90	0,01	56.027.774,26	0,19
		Sub-total Artigo 7º V, Alínea a	110,87	-1,05	-1,05	2,63	107.176,90	0,01		
		Renda Fixa	0,50	0,04	0,82	5,99	1.194.155.555,26	85,96		

EXTRATO CONSOLIDADO DE ATIVOS

RENTA VARIÁVEL

6,68%

Artigo 8º I (Fundos de Ações)

Gestor	Admin.	Ativo	Volatilid. a.a. (%)	Rentabilidade (%)			Valor (R\$)	% Carteira	PL do Fundo	% Fundo
				Dia	Mês	Ano				
BRAM	BEM	BRDESCO F I A SELECTION	14,63	1,34	4,15	-9,73	17.885.413,81	1,29	310.051.057,29	5,77
BTG PACTUAL	BTG PACTUAL	BTG PACTUAL ABSOLUTO INSTITUCIONAL FIQ FIA	15,04	0,66	2,14	-7,80	31.191.545,47	2,25	1.057.502.803,68	2,95
INDIE CAPITAL	BTG PACTUAL	INDIE FIC FIA	17,71	0,58	3,96	-7,58	18.535.297,40	1,33	278.552.377,12	6,65
ITAU	ITAU	ITAU ACOES DUNAMIS FIC	12,55	0,00	3,15	2,31	0,00	0,00	1.123.776.122,25	0,00
SAFRA	SAFRA	SAFRA AÇÕES LIVRE FIC FIA	15,37	1,08	3,90	-6,83	2.873.527,93	0,21	251.417.538,58	1,14
TRUXT	INTRAG	TRUXT I VALOR INSTITUCIONAL FIC FIA	16,01	0,65	6,04	-7,76	22.246.060,52	1,60	313.043.930,26	7,11
Sub-total Artigo 8º I			14,31	0,78	3,63	-6,33	92.731.845,13	6,68		
Renda Variável			14,31	0,78	3,63	-6,33	92.731.845,13	6,68		

EXTRATO CONSOLIDADO DE ATIVOS

INVESTIMENTOS NO EXTERIOR

5,95%

Artigo 9º II (Fundos de Investimento no Exterior)

Gestor	Admin.	Ativo	Volatilid. a.a. (%)	Rentabilidade (%)			Valor (R\$)	% Carteira	PL do Fundo	% Fundo
				Dia	Mês	Ano				
XP	BNP PARIBAS	ASHMORE EMERGING MARKETS EQUITY ADVISORY FIC FIA IE	14,64	1,88	-0,68	4,44	3.449.475,53	0,25	35.643.168,51	9,68
XP	BNP PARIBAS	AXA WF FRAMLINGTON DIGITAL ECONOMY ADVISORY FIC FIA IE	15,25	1,04	-0,13	3,91	17.174.265,44	1,24	210.762.069,46	8,15
XP	BNP PARIBAS	MS GLOBAL OPPORTUNITIES ADVISORY FIC FIA INVESTIMENTO NO EXTERIOR	17,97	1,33	-2,20	24,29	28.415.470,49	2,05	756.611.993,89	3,76
SANTANDER	SANTANDER	SANTANDER FI GLOBAL EQUITIES MULT INVESTIMENTO NO EXTERIOR	10,89	1,57	2,36	29,69	33.586.548,12	2,42	687.768.822,91	4,88
Sub-total Artigo 9º II			11,59	1,39	0,11	19,70	82.625.759,58	5,95		
Investimentos no Exterior			11,59	1,39	0,11	19,70	82.625.759,58	5,95		

EXTRATO CONSOLIDADO DE ATIVOS

INVESTIMENTOS ESTRUTURADOS

1,41%

Artigo 10º I (Fundos Multimercados)

Gestor	Admin.	Ativo	Volatilid. a.a. (%)	Rentabilidade (%)			Valor (R\$)	% Carteira	PL do Fundo	% Fundo
				Dia	Mês	Ano				
BTG PACTUAL	BTG PACTUAL	BTG PACTUAL S&P 500 BRL FI MULTIMERCADO	11,52	1,48	1,42	18,69	14.871.616,37	1,07	754.654.962,63	1,97
SAFRA	SAFRA	SAFRA CARTEIRA PREMIUM FI MULTIMERCADO	0,35	0,00	0,92	5,77	3.821.438,77	0,28	897.950.171,21	0,43
Sub-total Artigo 10º I			9,04	1,18	1,31	15,80	18.693.055,14	1,35		

Artigo 10º II (Fundo de Participação)

Gestor	Admin.	Ativo	Volatilid. a.a. (%)	Rentabilidade (%)			Valor (R\$)	% Carteira	PL do Fundo	% Fundo
				Dia	Mês	Ano				
BTG PACTUAL	BTG PACTUAL	BTG PACTUAL ECONOMIA REAL II FIP - MULTISTRATÉGIA	11,55	-1,72	-1,72	-24,47	917.758,37	0,07	98.596.615,94	0,93
Sub-total Artigo 10º II			11,55	-1,72	-1,72	-24,47	917.758,37	0,07		

Investimentos Estruturados			8,71	1,04	1,17	14,38	19.610.813,51	1,41		
-----------------------------------	--	--	-------------	-------------	-------------	--------------	----------------------	-------------	--	--

Total			1,72	0,18	1,03	5,60	1.389.123.973,48	100,00		
--------------	--	--	-------------	-------------	-------------	-------------	-------------------------	---------------	--	--

EXTRATO CONSOLIDADO DE ATIVOS

Enquadramento da Carteira

Artigo	Tipo de Ativo	Valor(R\$)	% Carteira	Política de Investimentos				
				Mínimo	Objetivo	Máximo	ALM	Limite Legal
Renda Fixa								
Artigo 7º I, Alínea a	Títulos do Tesouro Nacional	782.938.376,46	56,36	30,00	53,00	85,00	60,00	100,00
Artigo 7º I, Alínea b	Fundos 100% Títulos Públicos	188.753.978,43	13,59	5,00	10,15	30,00	6,82	100,00
Artigo 7º III, Alínea a	Fundos Renda Fixa	150.830.030,74	10,86	5,00	15,00	30,00	4,38	60,00
Artigo 7º IV	Ativos de Renda Fixa (Inst. Financeira)	71.525.992,73	5,15	3,00	5,76	10,00	5,24	20,00
Artigo 7º V, Alínea a	FIDC Cota Sênior	107.176,90	0,01	0,00	0,01	0,10	0,01	5,00
	Total Renda Fixa	1.194.155.555,26	85,96					100,00
Renda Variável								
Artigo 8º I	Fundos de Ações	92.731.845,13	6,68	3,00	9,48	15,00	3,55	30,00
	Total Renda Variável	92.731.845,13	6,68					30,00
Investimentos no Exterior								
Artigo 9º II	Fundos de Investimento no Exterior	82.625.759,58	5,95	3,00	5,00	10,00	10,00	10,00
	Total Investimentos no Exterior	82.625.759,58	5,95					10,00
Investimentos Estruturados								
Artigo 10º I	Fundos Multimercados	18.693.055,14	1,35	0,50	1,50	3,00	9,96	10,00
Artigo 10º II	Fundo de Participação	917.758,37	0,07	0,10	0,10	1,00	0,04	5,00
	Total Investimentos Estruturados	19.610.813,51	1,41					15,00
Total		1.389.123.973,48	100,00					

EXTRATO CONSOLIDADO DE ATIVOS

Rentabilidades por Artigo

Estratégia Indexador	No Mês	No Ano	3 meses	6 meses	12 meses	No Mês(R\$)	No Ano(R\$)
Artigo 7º I, Alínea a % do CDI	0,78 86,14	6,46 104,62	2,52 98,95	5,37 104,02	10,63 92,40	5.966.129,26	42.618.528,00
Artigo 7º I, Alínea b % do CDI	0,90 99,19	4,65 75,34	2,23 87,26	3,89 75,35	8,84 76,77	1.683.235,09	10.149.725,32
Artigo 7º III, Alínea a % do CDI	0,92 101,58	5,78 93,60	2,44 95,65	4,75 92,07	10,73 93,27	1.397.358,40	8.259.160,34
Artigo 7º IV % do CDI	0,83 91,10	6,62 107,27	2,64 103,56	5,63 109,12	10,88 94,57	586.204,17	4.444.162,68
Artigo 7º V, Alínea a % do CDI	-1,05 -115,86	2,63 42,51	0,08 3,17	1,89 36,60	275,95 2.397,59	-1.138,41	2.878,84
Artigo 8º I Var. IBOVESPA p.p.	3,63 0,61	-6,33 -1,46	0,93 -0,45	-2,59 -2,51	-1,61 -6,29	4.133.741,97	-7.662.940,26
Artigo 9º II % do CDI	0,11 11,77	19,70 318,92	10,43 408,87	16,58 321,29	28,31 245,95	88.101,38	12.325.908,49
Artigo 10º I % do CDI	1,31 144,89	15,80 255,76	9,08 356,10	14,08 272,95	23,59 204,97	242.498,78	2.549.867,77
Artigo 10º II % do CDI	-1,72 -189,22	-24,47 -396,21	-16,69 -654,56	-22,56 -437,33	-33,05 -287,16	-16.027,55	-124.664,58
SANTANA DE PARNAÍBA - CONSOLIDADO (Total)						14.080.103,09	72.562.626,60

RESULTADO POR ATIVO

Artigo 7º I, Alínea a (Títulos do Tesouro Nacional)

Ativo	Saldo Anterior	Aplicações	Resgates	Amortização	Saldo	Resultado Financ. Mês (R\$)	Resultado Financ. Ano (R\$)
NTN-B 150535 (5,600000%)	84.312.391,00	0,00	0,00	0,00	84.950.463,34	638.072,34	5.148.143,92
NTN-B 150535 (5,605000%)	15.860.934,30	0,00	0,00	0,00	15.981.106,60	120.172,30	734.258,80
NTN-B 150545 (5,825500%)	52.892.819,57	0,00	0,00	0,00	53.303.289,76	410.470,19	3.293.239,27
NTN-B 150545 (5,890000%)	117.413.104,79	0,00	0,00	0,00	118.331.272,50	918.167,71	7.354.435,95
NTN-B 150545 (6,100500%)	15.161.245,45	0,00	0,00	0,00	15.282.562,77	121.317,32	302.746,87
NTN-B 150545 (6,380000%)	59.231.511,92	0,00	0,00	0,00	59.719.855,71	488.343,79	722.799,62
NTN-B 150555 (6,410000%)	53.220.067,16	0,00	0,00	0,00	53.660.260,78	440.193,62	3.485.969,62

EXTRATO CONSOLIDADO DE ATIVOS

Ativo	Saldo Anterior	Aplicações	Resgates	Amortização	Saldo	Resultado Financ. Mês (R\$)	Resultado Financ. Ano (R\$)
NTN-B 150830 (5,530000%)	53.135.609,60	0,00	0,00	0,00	53.534.473,67	398.864,07	3.184.800,44
NTN-B 150840 (5,620000%)	100.123.897,06	0,00	0,00	0,00	100.883.299,13	759.402,07	6.048.455,72
NTN-B 150850 (5,761000%)	45.995.545,68	0,00	0,00	0,00	46.350.024,07	354.478,39	2.812.869,95
NTN-B 150850 (5,855000%)	52.144.688,83	0,00	0,00	0,00	52.551.082,06	406.393,23	3.216.828,44
NTN-B 150850 (5,860000%)	45.904.194,79	0,00	0,00	0,00	46.261.952,30	357.757,51	2.831.849,65
NTN-B 150850 (6,151000%)	53.079.040,92	0,00	0,00	0,00	53.506.093,04	427.052,12	3.356.685,15
NTN-B 150850 (6,231000%)	0,00	28.497.196,13	0,00	0,00	28.622.640,73	125.444,60	125.444,60
	748.475.051,07	28.497.196,13	0,00	0,00	782.938.376,46	5.966.129,26	

Artigo 7º I, Alínea b (Fundos 100% Títulos Públicos)

Ativo	Saldo Anterior	Aplicações	Resgates	Amortização	Saldo	Resultado Financ. Mês (R\$)	Resultado Financ. Ano (R\$)
BB RF REFERENCIADO DI TITULOS PUBLICOS FI LONGO PRAZO	71.151.574,10	0,00	0,00	0,00	71.797.021,93	645.447,83	4.160.102,11
FI CAIXA BRASIL IMA B 5 TÍTULOS PÚBLICOS RF LP	34.462.924,66	0,00	0,00	0,00	34.770.621,92	307.697,26	1.379.672,21
ITAU SOBERANO RF SIMPLES LP FICFI	35.310.362,24	0,00	0,00	0,00	35.627.908,55	317.546,31	1.760.707,80
SANTANDER RF IMA-B 5 PREMIUM FIC FI	46.145.882,34	0,00	0,00	0,00	46.558.426,03	412.543,69	1.840.488,64
	187.070.743,34	0,00	0,00	0,00	188.753.978,43	1.683.235,09	

Artigo 7º III, Alínea a (Fundos Renda Fixa)

Ativo	Saldo Anterior	Aplicações	Resgates	Amortização	Saldo	Resultado Financ. Mês (R\$)	Resultado Financ. Ano (R\$)
BB PREV RF FLUXO FIC	1.840.576,49	11.060,20	-11.060,20	0,00	1.855.653,01	15.076,52	114.929,17
BRADESCO FI RF REFERENCIADO DI PREMIUM	73.556.200,23	0,00	0,00	0,00	74.288.432,30	732.232,07	4.689.476,81
BTG PACTUAL EXPLORER INSTITUCIONAL FI RENDA FIXA LP	3.589.889,21	0,00	0,00	0,00	3.623.617,19	33.727,98	123.182,87
FIC FI CAIXA BRASIL DISPONIBILIDADES RENDA FIXA SIMPLES	17.828.698,27	33.488.049,60	-32.166.336,27	0,00	19.326.329,10	175.917,50	1.014.943,48
FIC FI CAIXA BRASIL RF ATIVA LP	51.295.594,81	0,00	0,00	0,00	51.735.999,14	440.404,33	2.316.628,01
	148.110.959,01	33.499.109,80	-32.177.396,47	0,00	150.830.030,74	1.397.358,40	

Artigo 7º IV (Ativos de Renda Fixa (Inst. Financeira))

Ativo	Saldo Anterior	Aplicações	Resgates	Amortização	Saldo	Resultado Financ. Mês (R\$)	Resultado Financ. Ano (R\$)
LETRA FINANCEIRA - BBDC - BCO BRADESCO SA 6,23% a.a	12.101.351,66	0,00	0,00	0,00	12.198.490,83	97.139,17	766.382,14

EXTRATO CONSOLIDADO DE ATIVOS

Ativo	Saldo Anterior	Aplicações	Resgates	Amortização	Saldo	Resultado Financ. Mês (R\$)	Resultado Financ. Ano (R\$)
LETRA FINANCEIRA - BCXP - BANCO XP S.A 6,20% a.a	9.881.631,89	0,00	0,00	0,00	9.960.605,27	78.973,38	625.354,29
LETRA FINANCEIRA - BCXP - BANCO XP S.A 6,50% a.a	6.211.302,41	0,00	0,00	0,00	6.268.970,77	57.668,36	407.945,19
LETRA FINANCEIRA - BEVE - BANCO VOTORANTIM S.A. 6,25% a.a	12.095.725,86	0,00	0,00	0,00	12.192.477,59	96.751,73	766.992,26
LETRA FINANCEIRA - BPAC - BCO BTG PACTUAL SA 6,26% a.a	17.160.794,98	0,00	0,00	0,00	17.300.498,03	139.703,05	992.444,58
LETRA FINANCEIRA - BSAF - BCO SAFRA SA 6,40 % a.a	9.925.895,80	0,00	0,00	0,00	10.006.641,03	80.745,23	639.242,68
LETRA FINANCEIRA - BSAF - BCO SAFRA SA 7,1328 % a.a	3.563.085,96	0,00	0,00	0,00	3.598.309,21	35.223,25	245.801,54
	70.939.788,56	0,00	0,00	0,00	71.525.992,73	586.204,17	

Artigo 7º V, Alínea a (FIDC Cota Sênior)

Ativo	Saldo Anterior	Aplicações	Resgates	Amortização	Saldo	Resultado Financ. Mês (R\$)	Resultado Financ. Ano (R\$)
FIDC ITALIA SENIOR	108.315,31	0,00	0,00	0,00	107.176,90	-1.138,41	2.878,84
	108.315,31	0,00	0,00	0,00	107.176,90	-1.138,41	

Artigo 8º I (Fundos de Ações)

Ativo	Saldo Anterior	Aplicações	Resgates	Amortização	Saldo	Resultado Financ. Mês (R\$)	Resultado Financ. Ano (R\$)
BRADESCO F I A SELECTION	17.172.131,11	0,00	0,00	0,00	17.885.413,81	713.282,70	-1.927.838,88
BTG PACTUAL ABSOLUTO INSTITUCIONAL FIQ FIA	30.536.780,13	0,00	0,00	0,00	31.191.545,47	654.765,34	-2.637.091,54
INDIE FIC FIA	17.829.243,28	0,00	0,00	0,00	18.535.297,40	706.054,12	-1.521.264,53
ITAU ACOES DUNAMIS FIC	21.726.222,98	0,00	-22.410.859,83	0,00	0,00	684.636,85	506.696,07
SAFRA AÇÕES LIVRE FIC FIA	2.765.687,46	0,00	0,00	0,00	2.873.527,93	107.840,47	-210.676,62
TRUXT I VALOR INSTITUCIONAL FIC FIA	20.978.898,03	0,00	0,00	0,00	22.246.060,52	1.267.162,49	-1.872.764,76
	111.008.962,99	0,00	-22.410.859,83	0,00	92.731.845,13	4.133.741,97	

Artigo 9º II (Fundos de Investimento no Exterior)

Ativo	Saldo Anterior	Aplicações	Resgates	Amortização	Saldo	Resultado Financ. Mês (R\$)	Resultado Financ. Ano (R\$)
ASHMORE EMERGING MARKETS EQUITY ADVISORY FIC FIA IE	3.472.994,51	0,00	0,00	0,00	3.449.475,53	-23.518,98	146.517,68
AXA WF FRAMLINGTON DIGITAL ECONOMY ADVISORY FIC FIA IE	17.197.054,24	0,00	0,00	0,00	17.174.265,44	-22.788,80	646.297,55
MS GLOBAL OPPORTUNITIES ADVISORY FIC FIA INVESTIMENTO NO EXTERIOR	29.055.977,58	0,00	0,00	0,00	28.415.470,49	-640.507,09	4.713.698,14

EXTRATO CONSOLIDADO DE ATIVOS

Ativo	Saldo Anterior	Aplicações	Resgates	Amortização	Saldo	Resultado Financ. Mês (R\$)	Resultado Financ. Ano (R\$)
SANTANDER FI GLOBAL EQUITIES MULT INVESTIMENTO NO EXTERIOR	32.811.631,87	0,00	0,00	0,00	33.586.548,12	774.916,25	6.819.395,12
	82.537.658,20	0,00	0,00	0,00	82.625.759,58	88.101,38	

Artigo 10º I (Fundos Multimercados)

Ativo	Saldo Anterior	Aplicações	Resgates	Amortização	Saldo	Resultado Financ. Mês (R\$)	Resultado Financ. Ano (R\$)
BTG PACTUAL S&P 500 BRL FI MULTIMERCADO	14.663.808,45	0,00	0,00	0,00	14.871.616,37	207.807,92	2.341.507,57
SAFRA CARTEIRA PREMIUM FI MULTIMERCADO	3.786.747,91	0,00	0,00	0,00	3.821.438,77	34.690,86	208.360,20
	18.450.556,36	0,00	0,00	0,00	18.693.055,14	242.498,78	

Artigo 10º II (Fundo de Participação)

Ativo	Saldo Anterior	Aplicações	Resgates	Amortização	Saldo	Resultado Financ. Mês (R\$)	Resultado Financ. Ano (R\$)
BTG PACTUAL ECONOMIA REAL II FIP - MULTISTRATÉGIA	933.785,92	0,00	0,00	0,00	917.758,37	-16.027,55	-124.664,58
	933.785,92	0,00	0,00	0,00	917.758,37	-16.027,55	

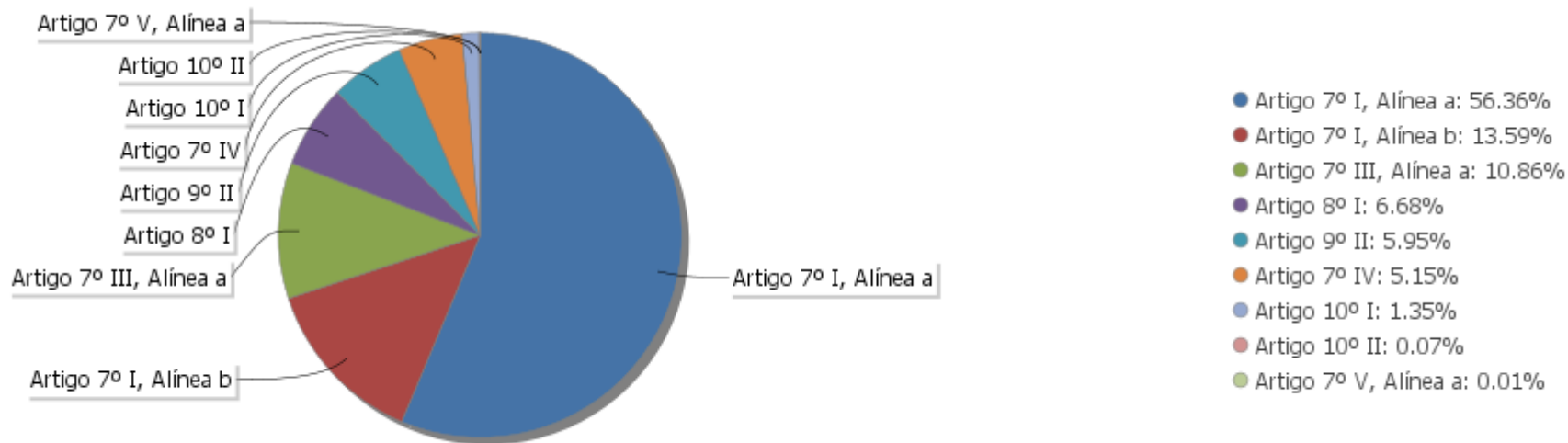
EXTRATO CONSOLIDADO DE ATIVOS

Análise de Liquidez

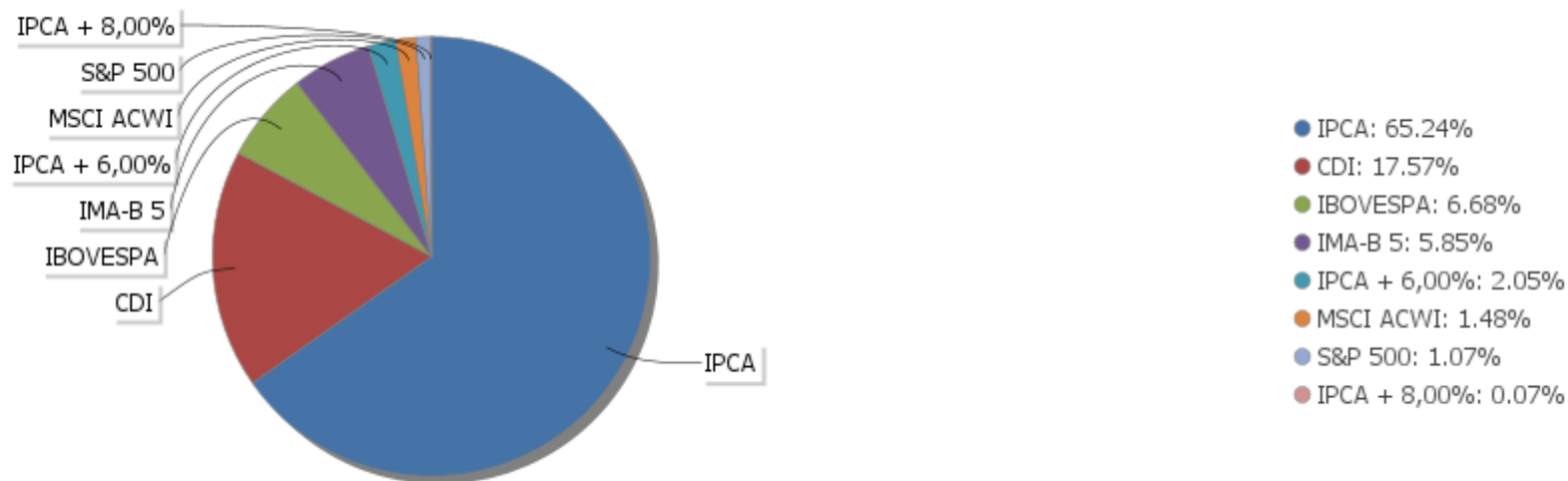
Período	Valor (R\$)	(%)	(%) Limite Mínimo P.I.	Valor Acumulado (R\$)	(%) Acum.	(%) Limite Mínimo Acum.
de 0 a 30 dias	458.895.414,60	33,03		458.895.414,60	33,03	
de 31 a 365 dias	105.506.370,51	7,60		564.401.785,11	40,63	
de 1 a 5 anos	40.866.053,54	2,94		605.267.838,65	43,57	
de 5 a 10 anos	54.452.232,04	3,92		659.720.070,69	47,49	
de 10 a 20 anos	201.814.869,07	14,53		861.534.939,76	62,02	
acima de 20 anos	527.589.033,72	37,98		1.389.123.973,48	100,00	

EXTRATO CONSOLIDADO DE ATIVOS

Alocação por Artigo

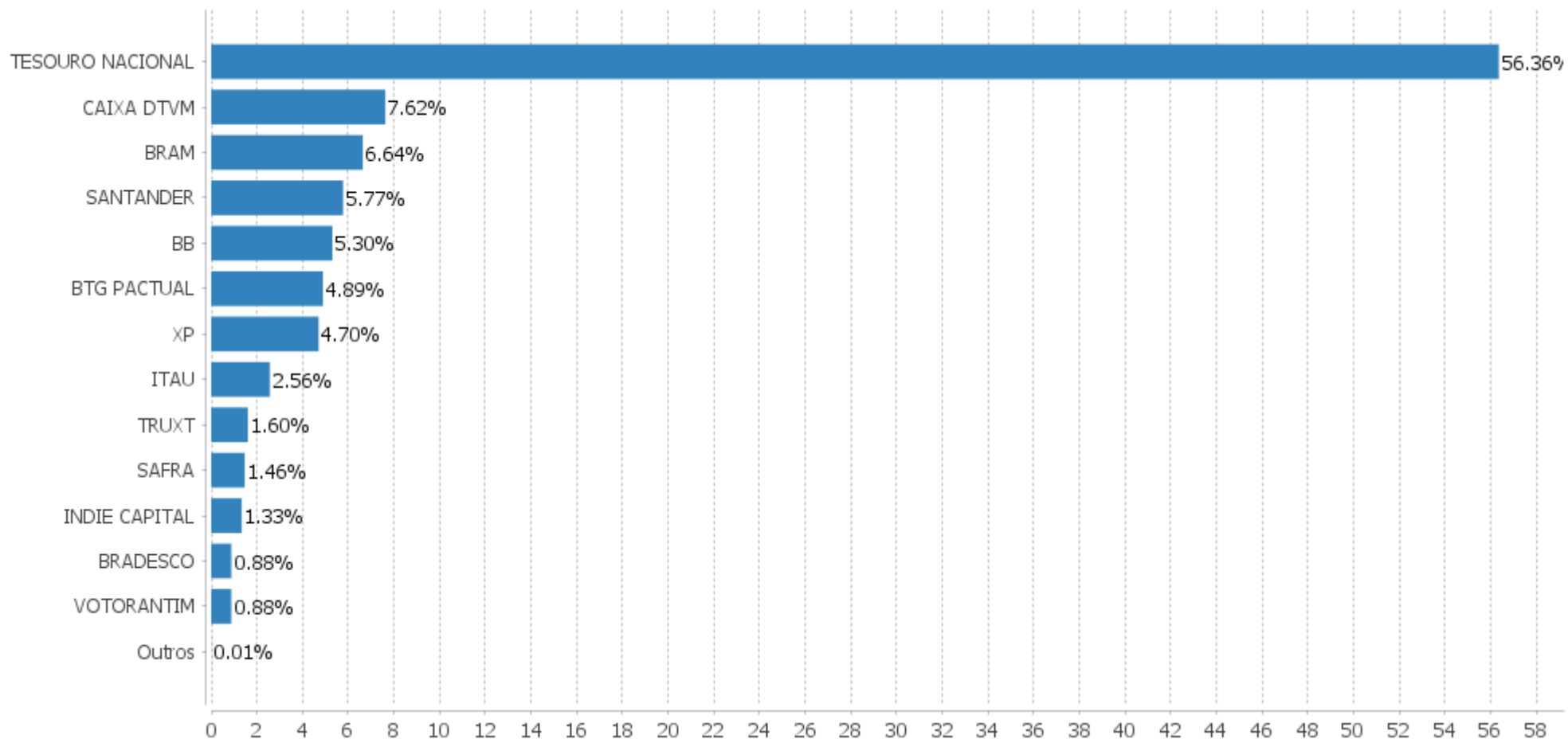


Alocação Por Estratégia



EXTRATO CONSOLIDADO DE ATIVOS

Alocação por Gestor



EXTRATO CONSOLIDADO DE ATIVOS

Rentabilidades da Carteira versus Meta Atuarial

Ano	Jan	Fev	Mar	Abr	Mai	Jun	Jul	Ago	Set	Out	Nov	Dez	Rent. Ano
2024	0,58	1,26	0,99	-0,16	0,57	1,20	1,03						5,60
INPC + 5,10%	1,01	1,19	0,59	0,81	0,88	0,65	0,72						5,98
p.p. indexador	-0,42	0,07	0,41	-0,96	-0,31	0,56	0,31						-0,37
2023	1,72	0,01	0,95	0,85	1,64	1,60	1,08	0,03	0,27	-0,14	2,39	1,68	12,72
INPC + 5,10%	0,90	1,13	1,10	0,89	0,80	0,31	0,33	0,66	0,51	0,54	0,50	0,95	8,93
p.p. indexador	0,82	-1,12	-0,15	-0,03	0,84	1,28	0,75	-0,63	-0,24	-0,67	1,89	0,73	3,78
2022	-0,50	-0,02	1,78	-0,52	0,76	-0,85	1,52	0,88	-0,17	1,84	-0,08	0,23	4,93
INPC + 4,94%	1,08	1,37	2,14	1,41	0,87	1,03	-0,20	0,13	0,08	0,86	0,76	1,11	11,14
p.p. indexador	-1,58	-1,39	-0,36	-1,93	-0,11	-1,88	1,72	0,75	-0,25	0,99	-0,85	-0,89	-6,21
2021	-0,25	-0,80	0,07	1,08	0,98	0,37	-0,62	-1,00	-0,86	-2,11	0,81	0,67	-1,69
INPC + 5,43%	0,69	1,20	1,35	0,80	1,41	1,04	1,49	1,35	1,65	1,59	1,26	1,22	16,12
p.p. indexador	-0,94	-2,00	-1,28	0,27	-0,43	-0,67	-2,11	-2,35	-2,51	-3,70	-0,45	-0,54	-17,81
2020	0,39	-1,01	-7,26	1,95	2,14	2,21	3,07	-0,76	-1,08	0,12	2,29	3,11	4,80
INPC + 5,87%	0,69	0,58	0,68	0,22	0,20	0,78	0,96	0,84	1,35	1,37	1,41	1,97	11,61
p.p. indexador	-0,30	-1,59	-7,94	1,73	1,93	1,43	2,10	-1,60	-2,44	-1,25	0,88	1,15	-6,81

Performance Sobre a Meta Atuarial

	Quantidade	Perc. (%)
Meses acima - Meta Atuarial	20	36,36
Meses abaixo - Meta Atuarial	35	63,64

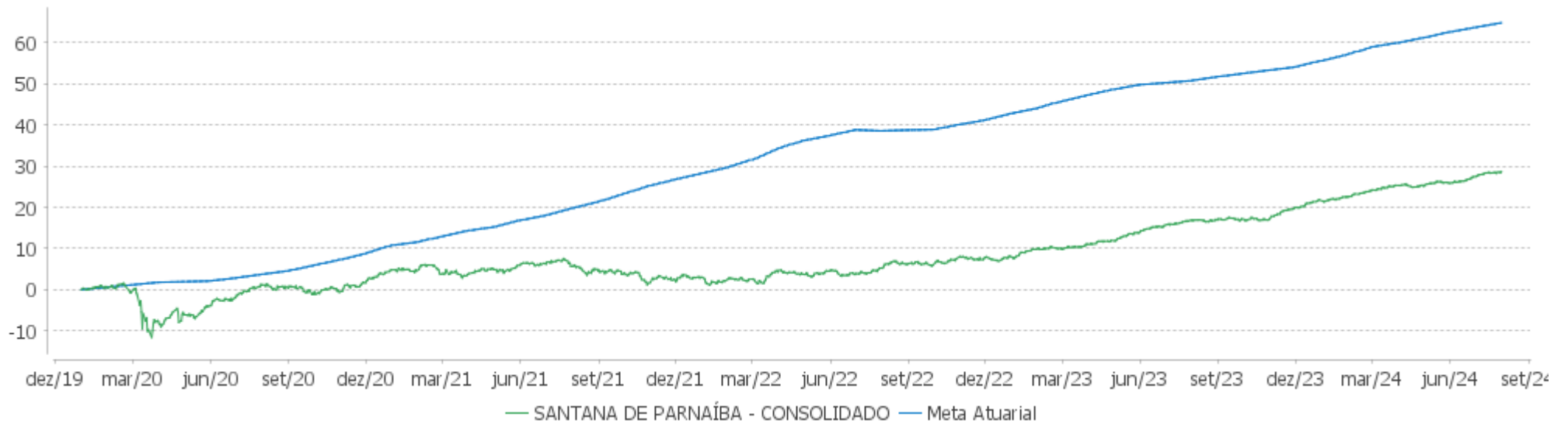
	Rentabilidade	Mês
Maior rentabilidade da Carteira	3,11	2020-12
Menor rentabilidade da Carteira	-7,26	2020-03

Relatório

Período	Carteira	Meta Atuarial	p.p. Indx.	Volatilidade Anual
03 meses	2,83	2,26	0,57	1,28
06 meses	4,99	4,92	0,07	1,39
12 meses	10,12	9,35	0,77	1,72
24 meses	22,26	18,88	3,38	2,16
36 meses	21,79	37,62	-15,83	3,04
48 meses	27,28	59,60	-32,32	3,52
Desde 31/12/2019	28,69	66,29	-37,60	5,81

EXTRATO CONSOLIDADO DE ATIVOS

Evolução

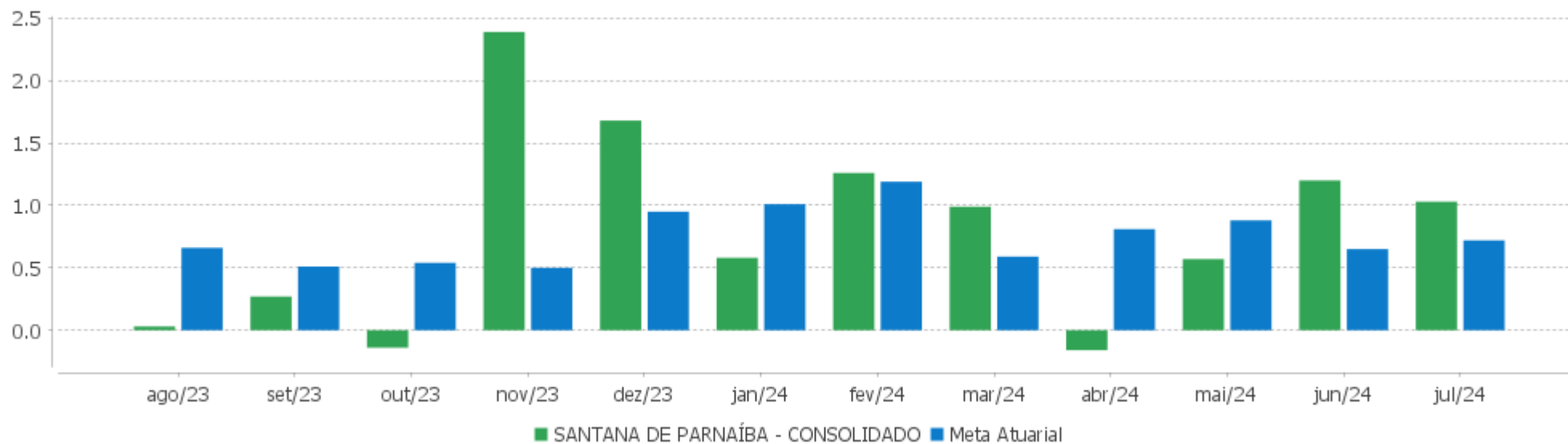


Patrimônio Líquido



EXTRATO CONSOLIDADO DE ATIVOS

Rentabilidades Mensais - 12 últimos meses



EXTRATO CONSOLIDADO DE ATIVOS

Performance dos Fundos

Fundo Variação da Estratégia	No Mês	No Ano	3 meses	6 meses	12 meses	24 meses	36 meses
LETRA FINANCEIRA - BCXP - BANCO XP S.A 6,50% a.a Var. IPCA p.p.	0,93 0,55	6,96 4,09	2,66 1,61	5,88 3,43	10,83 6,34	22,17 13,50	
LETRA FINANCEIRA - BBDC - BCO BRADESCO SA 6,23% a.a Var. IPCA p.p.	0,80 0,42	6,70 3,83	2,61 1,56	5,57 3,13	10,81 6,32	21,77 13,10	
LETRA FINANCEIRA - BEVE - BANCO VOTORANTIM S.A. 6,25% a.a Var. IPCA p.p.	0,80 0,42	6,71 3,84	2,63 1,58	5,58 3,14	10,83 6,34	21,81 13,14	
LETRA FINANCEIRA - BCXP - BANCO XP S.A 6,20% a.a Var. IPCA p.p.	0,80 0,42	6,70 3,83	2,62 1,57	5,56 3,11	10,78 6,28	21,65 12,98	
LETRA FINANCEIRA - BSAF - BCO SAFRA SA 6,40 % a.a Var. IPCA p.p.	0,81 0,43	19,48 16,60	2,66 1,61	18,22 15,78	23,92 19,42	22,05 13,38	
LETRA FINANCEIRA - BSAF - BCO SAFRA SA 7,1328 % a.a Var. IPCA p.p.	0,99 0,61	7,33 4,46	2,81 1,76	6,18 3,74	11,48 6,98	23,64 14,97	
LETRA FINANCEIRA - BPAC - BCO BTG PACTUAL SA 6,26% a.a Var. IPCA p.p.	0,81 0,43	6,09 3,21	2,62 1,57	5,53 3,08	10,88 6,38	21,18 12,51	
NTN-B 150850 (5,761000%) Var. IPCA p.p.	0,77 0,39	6,42 3,54	2,50 1,45	5,33 2,89	10,60 6,11	21,09 12,42	34,36 14,75
NTN-B 150545 (5,825500%) Var. IPCA p.p.	0,78 0,40	6,45 3,58	2,52 1,46	5,36 2,92	10,65 6,15	14,53 5,86	
NTN-B 150535 (5,605000%) Var. IPCA p.p.	0,76 0,38	6,29 3,41	2,46 1,41	5,21 2,77	7,10 2,60		
NTN-B 150850 (5,860000%) Var. IPCA p.p.	0,78 0,40	6,48 3,60	2,52 1,47	5,38 2,94	10,71 6,21	21,30 12,63	34,63 15,01
NTN-B 150545 (5,890000%) Var. IPCA p.p.	0,78 0,40	6,49 3,62	2,53 1,48	5,39 2,95	10,72 6,22	21,34 12,67	38,58 18,97
NTN-B 150850 (5,855000%) Var. IPCA p.p.	0,78 0,40	6,47 3,60	2,52 1,47	5,38 2,93	7,52 3,02	11,28 2,61	
NTN-B 150830 (5,530000%) Var. IPCA p.p.	0,75 0,37	6,28 3,41	2,44 1,39	5,22 2,77	10,22 5,72	20,39 11,72	37,10 17,48
NTN-B 150850 (6,151000%) Var. IPCA p.p.	0,80 0,42	6,65 3,77	2,60 1,54	5,52 3,08	11,02 6,52	18,43 9,76	31,50 11,89
NTN-B 150545 (6,100500%) Var. IPCA p.p.	0,80 0,42	3,54 0,66	-0,38 -1,43	2,45 0,01	4,41 -0,09		
NTN-B 150840 (5,620000%)	0,76	6,33	2,47	5,26	10,39	20,68	37,59

EXTRATO CONSOLIDADO DE ATIVOS

Fundo Variação da Estratégia	No Mês	No Ano	3 meses	6 meses	12 meses	24 meses	36 meses
Var. IPCA p.p.	0,38	3,46	1,41	2,82	5,89	12,01	17,98
NTN-B 150535 (5,600000%) Var. IPCA p.p.	0,76 0,38	6,32 3,45	2,46 1,41	5,25 2,81	10,34 5,84	20,60 11,93	37,44 17,83
NTN-B 150555 (6,410000%) Var. IPCA p.p.	0,83 0,45	6,80 3,92	2,66 1,61	5,65 3,21	11,31 6,82	18,89 10,22	
NTN-B 150545 (6,380000%) Var. IPCA p.p.	0,82 0,44	3,59 0,72	-0,41 -1,46	2,48 0,04	4,48 -0,02		
NTN-B 150850 (6,231000%) Var. IPCA p.p.	0,82 0,44	3,57 0,69	2,63 1,58	2,47 0,02	4,43 -0,06		
FI CAIXA BRASIL IMA B 5 TÍTULOS PÚBLICOS RF LP Var. IMA-B 5 p.p.	0,89 -0,02	4,13 -0,13	2,31 -0,06	3,45 -0,12	7,93 -0,23	20,02 -0,35	31,84 -0,63
SANTANDER RF IMA-B 5 PREMIUM FIC FI Var. IMA-B 5 p.p.	0,89 -0,02	4,12 -0,15	2,31 -0,06	3,44 -0,13	7,90 -0,26	19,83 -0,54	31,58 -0,88
BB RF REFERENCIADO DI TITULOS PUBLICOS FI LONGO PRAZO % do CDI	0,91 100,00	6,15 99,59	2,54 99,56	5,14 99,61	11,45 99,49	26,56 99,63	38,53 99,95
ITAU SOBERANO RF SIMPLES LP FICFI % do CDI	0,90 99,14	6,13 99,29	2,53 99,25	5,12 99,26	11,42 99,21	26,47 99,29	38,39 99,57
FIDC ITALIA SENIOR % do CDI	-1,05 -115,86	2,62 42,44	0,08 3,17	1,89 36,60	275,95 2.397,59	231,69 869,16	355,06 921,01
BRADESCO FI RF REFERENCIADO DI PREMIUM % do CDI	1,00 109,74	6,74 109,10	2,74 107,26	5,59 108,36	12,51 108,72	28,26 106,00	41,22 106,93
BB PREV RF FLUXO FIC % do CDI	0,82 90,28	5,56 90,11	2,29 89,90	4,64 90,01	10,41 90,42	24,18 90,70	34,41 89,25
BTG PACTUAL EXPLORER INSTITUCIONAL FI RENDA FIXA LP % do CDI	0,94 103,57	3,52 56,98	2,08 81,60	2,66 51,57	7,63 66,30		
FIC FI CAIXA BRASIL DISPONIBILIDADES RENDA FIXA SIMPLES % do CDI	0,81 89,78	5,55 89,90	2,29 89,72	4,63 89,82	10,40 90,39	23,40 87,79	33,04 85,70
FIC FI CAIXA BRASIL RF ATIVA LP Var. IPCA p.p.	0,86 0,48	4,69 1,81	2,13 1,07	3,77 1,33	8,50 4,01	23,88 15,21	31,59 11,98
BTG PACTUAL ABSOLUTO INSTITUCIONAL FIQ FIA Var. IBOVESPA p.p.	2,14 -0,88	-7,80 -2,93	0,25 -1,12	-4,58 -4,50	-2,85 -7,53	8,10 -15,64	-30,35 -35,15
BRADESCO F I A SELECTION Var. IBOVESPA p.p.	4,15 1,13	-9,73 -4,86	-0,20 -1,57	-5,69 -5,61	-6,28 -10,96	7,78 -15,95	-10,85 -15,66
SAFRA AÇÕES LIVRE FIC FIA Var. IBOVESPA p.p.	3,90 0,88	-6,83 -1,96	-1,13 -2,50	-3,13 -3,05	-0,49 -5,17	16,34 -7,39	-26,60 -31,41
INDIE FIC FIA	3,96	-7,58	2,86	-2,25	-4,22	20,65	-29,88

EXTRATO CONSOLIDADO DE ATIVOS

Fundo Variação da Estratégia	No Mês	No Ano	3 meses	6 meses	12 meses	24 meses	36 meses
Var. IBOVESPA p.p.	0,94	-2,72	1,49	-2,17	-8,90	-3,09	-34,68
TRUXT I VALOR INSTITUCIONAL FIC FIA Var. IBOVESPA p.p.	6,04 3,02	-7,76 -2,90	0,99 -0,38	-3,75 -3,67	-5,87 -10,55	6,03 -17,70	-16,27 -21,08
ITAU ACOES DUNAMIS FIC Var. IBOVESPA p.p.	5,13 2,11	4,28 9,15	3,86 2,49	6,72 6,80	15,06 10,38	26,25 2,52	2,80 -2,00
AXA WF FRAMLINGTON DIGITAL ECONOMY ADVISORY FIC FIA IE Var. MSCI ACWI p.p.	-0,13 -3,53	3,91 -27,07	5,13 -12,68	1,50 -25,84	12,34 -25,16	28,38 -10,94	-4,43 -28,72
ASHMORE EMERGING MARKETS EQUITY ADVISORY FIC FIA IE Var. MSCI ACWI p.p.	-0,68 -4,08	4,44 -26,54	4,51 -13,30	11,39 -15,94	0,91 -36,58	13,14 -26,19	-9,34 -33,62
SANTANDER FI GLOBAL EQUITIES MULT INVESTIMENTO NO EXTERIOR % do CDI	2,36 260,35	29,69 480,68	16,19 634,73	25,80 500,17	37,95 329,70	41,00 153,82	15,58 40,41
MS GLOBAL OPPORTUNITIES ADVISORY FIC FIA INVESTIMENTO NO EXTERIOR Var. IPCA + 6,00% p.p.	-2,20 -3,12	24,29 17,86	8,47 5,91	19,46 14,01	36,07 25,32	58,79 36,75	-2,61 -44,97
SAFRA CARTEIRA PREMIUM FI MULTIMERCADO % do CDI	0,92 100,99	5,77 93,38	2,66 104,26	4,99 96,79	10,80 93,87	25,13 94,25	37,36 96,91
BTG PACTUAL S&P 500 BRL FI MULTIMERCADO Var. S&P 500 p.p.	1,42 -1,59	18,69 -16,72	10,86 -9,20	16,68 -13,59	27,22 -16,48	60,66 14,75	63,04 24,14
BTG PACTUAL ECONOMIA REAL II FIP - MULTIESTRATÉGIA Var. IPCA + 8,00% p.p.	-1,72 -2,80	-5,68 -13,28	4,03 0,98	-3,30 -9,73	-16,40 -29,22		
SANTANA DE PARNAÍBA - CONSOLIDADO Var. INPC + 5,10% p.p.	1,03 0,31	5,60 -0,37	2,83 0,57	4,99 0,07	10,12 0,77	22,26 3,31	21,79 -15,86
CDI	0,91	6,18	2,55	5,16	11,51	26,66	38,55
IBOVESPA	3,02	-4,87	1,37	-0,08	4,68	23,74	4,80
INPC + 6,00%	0,79	6,50	2,48	5,36	10,28	20,99	41,20
IPCA + 6,00%	0,92	6,43	2,56	5,45	10,74	22,05	42,36

EXTRATO CONSOLIDADO DE ATIVOS

Cotização e Taxas

Fundo	Aplicação		Resgate		Taxas	
	Cotização	Liquidação	Cotização	Liquidação	Performance	Administração
ASHMORE EMERGING MARKETS EQUITY ADVISORY FIC FIA IE	D+1 du	D+0	D+1 du	D+5 du		
AXA WF FRAMLINGTON DIGITAL ECONOMY ADVISORY FIC FIA IE	D+1 du	D+0	D+1 du	D+6 du		0,80
BB PREV RF FLUXO FIC	D+0	D+0	D+0	D+0		1,00
BB RF REFERENCIADO DI TITULOS PUBLICOS FI LONGO PRAZO	D+0	D+0	D+0	D+0		0,10
BRADERCO F I A SELECTION	D+1 du	D+0	D+1 du	D+3 du		1,50
BRADERCO FI RF REFERENCIADO DI PREMIUM	D+0	D+0	D+0	D+0		0,20
BTG PACTUAL ABSOLUTO INSTITUCIONAL FIQ FIA	D+1 du	D+0	D+1 du ou D+30 (isento de taxa de resgate)	D+4 du ou D+32 (isento de taxa de resgate)		3,00
BTG PACTUAL ECONOMIA REAL II FIP - MULTIESTRATÉGIA						
BTG PACTUAL EXPLORER INSTITUCIONAL FI RENDA FIXA LP	D+0	D+0	D+0	D+1	O fundo cobrará 20.00 % do que exceder 100.00 % o índice CDIE. A taxa de performance será paga no(s) mes(es) de Janeiro e Julho	0,40
BTG PACTUAL S&P 500 BRL FI MULTIMERCADO	D+0	D+0	D+0	D+2 du		0,20
FI CAIXA BRASIL IMA B 5 TÍTULOS PÚBLICOS RF LP	D+0	D+0	D+0	D+0		0,20
FIC FI CAIXA BRASIL DISPONIBILIDADES RENDA FIXA SIMPLES	D+0	D+0	D+0	D+0		0,80
FIC FI CAIXA BRASIL RF ATIVA LP	D+0	D+0		D +1		
FIDC ITALIA SENIOR	Não se aplica	Não se aplica				
INDIE FIC FIA	D+1 du	D+0	D+30	D+32	O fundo cobrará 20.00 % do que exceder 100.00 % o índice IBX_FEC. A taxa de performance será	1,34

EXTRATO CONSOLIDADO DE ATIVOS

Fundo	Aplicação		Resgate		Taxas	
	Cotização	Liquidação	Cotização	Liquidação	Performance	Administração
ITAU ACOES DUNAMIS FIC	D+0	D+0	D+21 du	D+23 du	paga no(s) mes (es) de Janeiro e Julho O ADMINISTRADOR RECEBERÁ TAMBÉM TAXA DE PERFORMANCE, EQUIVALENTE A 20% DA RENTABILIDADE DO FUNDO QUE EXCEDER A 100% DA VARIAÇÃO DO IBOVESPA, APURADO PELA BM&FBOVESPA	1,90
ITAU SOBERANO RF SIMPLES LP FICFI	D+0	D+0	D+0	D+0		0,15
MS GLOBAL OPPORTUNITIES ADVISORY FIC FIA INVESTIMENTO NO EXTERIOR	D+1 du	D+0	D+1 du	D+5 du		0,80
SAFRA AÇÕES LIVRE FIC FIA	D+1 du	D+0	D+30	D+32	Método Passivo.	0,00
SAFRA CARTEIRA PREMIUM FI MULTIMERCADO	D+0	D+0	D+0	D+1 du		0,50
SANTANDER FI GLOBAL EQUITIES MULT INVESTIMENTO NO EXTERIOR	D+1 du	D+0	D+1 du	D+8 du		1,00
SANTANDER RF IMA-B 5 PREMIUM FIC FI	D+0	D+0	D+0	D+1 du		0,10
TRUXT I VALOR INSTITUCIONAL FIC FIA	D+1 du	D+0	D+1 du ou D+30 (isento de taxa de resgate)	D+3 du ou D+32 (isento de taxa de resgate)		2,90

EXTRATO CONSOLIDADO DE ATIVOS

Indexadores

Renda Fixa

Indexador	No Mês	No Ano	3 meses	6 meses	12 meses	24 meses	36 meses	48 meses	60 meses
IRF-M 1	0,94	5,49	2,37	4,62	10,81	26,14	36,37	39,08	46,74
IRF-M 1+	1,55	1,77	1,44	1,17	7,38	27,10	28,37	24,09	39,00
IRF-M TOTAL	1,34	2,87	1,71	2,19	8,37	26,19	30,49	28,67	41,29
IMA-B 5	0,91	4,27	2,37	3,56	8,16	20,37	32,46	39,16	51,45
IMA-B 5+	3,24	-1,97	2,52	-0,51	1,03	20,60	16,72	17,12	26,27
IMA-B TOTAL	2,09	0,97	2,45	1,43	4,38	20,51	24,43	27,57	37,98
IMA-GERAL TOTAL	1,36	3,81	2,36	3,33	8,64	24,49	31,89	34,10	43,92
IDKA 2	0,75	3,98	2,01	3,15	8,12	19,52	31,61	39,35	51,45
IDKA 20	6,19	-6,65	2,88	-3,43	-3,72	23,96	4,78	3,52	8,64
CDI	0,91	6,18	2,55	5,16	11,51	26,66	38,55	41,92	47,93

Renda Variável

Indexador	No Mês	No Ano	3 meses	6 meses	12 meses	24 meses	36 meses	48 meses	60 meses
IBOVESPA	3,02	-4,87	1,37	-0,08	4,68	23,74	4,80	24,04	25,38
IBRX 100	2,90	-4,51	1,13	0,00	5,15	22,39	2,42	23,65	26,33
IBRX 50	3,15	-3,17	1,57	1,02	6,82	24,69	4,81	28,10	28,40
SMALL CAP	1,49	-13,59	-2,33	-7,53	-13,35	1,79	-31,36	-17,55	-11,07
Índice Consumo - ICON	2,01	-12,31	0,40	-4,34	-15,32	-14,69	-47,16	-45,60	-38,99
Índice Dividendos - IDIV	1,89	-1,58	2,90	2,00	11,06	31,85	31,21	49,86	55,10

EXTRATO CONSOLIDADO DE ATIVOS

Investimentos Estruturados

Indexador	No Mês	No Ano	3 meses	6 meses	12 meses	24 meses	36 meses	48 meses	60 meses
S&P 500	3,01	35,40	20,06	30,27	43,70	45,91	38,90	83,71	178,66

Investimentos Imobiliários

Indexador	No Mês	No Ano	3 meses	6 meses	12 meses	24 meses	36 meses	48 meses	60 meses
IFIX	0,52	1,61	-0,50	0,94	5,24	19,57	19,14	23,11	26,52

Investimentos no Exterior

Indexador	No Mês	No Ano	3 meses	6 meses	12 meses	24 meses	36 meses	48 meses	60 meses
MSCI ACWI	3,40	30,98	17,81	27,34	37,49	39,32	24,28	60,53	133,51

Indicadores Econômicos

Indexador	No Mês	No Ano	3 meses	6 meses	12 meses	24 meses	36 meses	48 meses	60 meses
IPCA	0,38	2,87	1,05	2,44	4,50	8,67	19,61	30,37	33,38
INPC	0,26	2,95	0,97	2,36	4,06	7,73	18,64	30,33	33,84
IGPM	0,61	1,71	2,33	1,64	3,82	-4,19	5,46	41,14	54,22
SELIC	0,91	6,18	2,55	5,16	11,51	26,66	38,55	41,92	47,93

Meta Atuarial

Indexador	No Mês	No Ano	3 meses	6 meses	12 meses	24 meses	36 meses	48 meses	60 meses
IPCA + 4,00%	0,74	5,25	2,07	4,46	8,66	17,50	34,49	52,40	62,17
IPCA + 5,00%	0,83	5,84	2,31	4,95	9,70	19,76	38,39	58,31	70,09
IPCA + 5,50%	0,87	6,14	2,44	5,20	10,22	20,90	40,36	61,34	74,17
IPCA + 5,89%	0,91	6,37	2,53	5,39	10,63	21,79	41,92	63,72	77,40
IPCA + 6,00%	0,92	6,43	2,56	5,45	10,74	22,05	42,36	64,40	78,32
INPC + 4,00%	0,62	5,33	1,98	4,37	8,21	16,49	33,39	52,35	62,74
INPC + 6,00%	0,79	6,50	2,48	5,36	10,28	20,99	41,20	64,35	78,94

EXTRATO CONSOLIDADO DE ATIVOS

Curva x Mercado

Ativo	Financeiro Curva (R\$)	Taxa Curva (%)	Financeiro Mercado (R\$)	Taxa Mercado (%)	Diferença (R\$)
NTN-B 150535 (5,600000%)	84.950.463,34	5,600000	81.168.361,56	6,202900	-3.782.101,78
NTN-B 150535 (5,605000%)	15.981.106,60	5,605000	15.281.232,57	6,202900	-699.874,03
NTN-B 150545 (5,825500%)	53.303.289,76	5,825500	50.616.287,73	6,278700	-2.687.002,03
NTN-B 150545 (5,890000%)	118.331.272,50	5,890000	113.246.095,99	6,278700	-5.085.176,51
NTN-B 150545 (6,100500%)	15.282.562,77	6,100500	14.978.722,09	6,278700	-303.840,68
NTN-B 150545 (6,380000%)	59.719.855,71	6,380000	60.398.483,47	6,278700	678.627,76
NTN-B 150555 (6,410000%)	53.660.260,78	6,410000	54.855.351,17	6,242300	1.195.090,39
NTN-B 150830 (5,530000%)	53.534.473,67	5,530000	51.719.166,24	6,260000	-1.815.307,43
NTN-B 150840 (5,620000%)	100.883.299,13	5,620000	95.820.697,60	6,149800	-5.062.601,53
NTN-B 150850 (5,761000%)	46.350.024,07	5,761000	43.448.128,40	6,280200	-2.901.895,67
NTN-B 150850 (5,855000%)	52.551.082,06	5,855000	49.886.159,87	6,280200	-2.664.922,19
NTN-B 150850 (5,860000%)	46.261.952,30	5,860000	43.915.958,69	6,280200	-2.345.993,61
NTN-B 150850 (6,151000%)	53.506.093,04	6,151000	52.658.805,43	6,280200	-847.287,61
NTN-B 150850 (6,231000%)	28.622.640,73	6,231000	28.447.515,07	6,280200	-175.125,66

EXTRATO CONSOLIDADO DE ATIVOS

Movimentações

APR	Data	Ativo	Aplicação	Resgate	Quantidade	Valor Cota
1780	01/07/2024	FIC FI CAIXA BRASIL DISPONIBILIDADES RENDA FIXA SIMPLES	0,00	1.736,75	691,50632600	2,5115460000
1781	03/07/2024	FIC FI CAIXA BRASIL DISPONIBILIDADES RENDA FIXA SIMPLES	1.094,46	0,00	435,46402100	2,5133190000
1768	05/07/2024	FIC FI CAIXA BRASIL DISPONIBILIDADES RENDA FIXA SIMPLES	728.570,04	0,00	289.679,16494500	2,5150930000
1773	05/07/2024	FIC FI CAIXA BRASIL DISPONIBILIDADES RENDA FIXA SIMPLES	0,00	92.374,36	36.728,00947200	2,5150930000
1782	05/07/2024	FIC FI CAIXA BRASIL DISPONIBILIDADES RENDA FIXA SIMPLES	0,00	299.777,06	119.191,24380900	2,5150930000
1769	10/07/2024	ITAU ACOES DUNAMIS FIC	0,00	22.410.859,83	904.239,57216947	24,7842060000
1783	10/07/2024	FIC FI CAIXA BRASIL DISPONIBILIDADES RENDA FIXA SIMPLES	9.597.216,63	0,00	3.811.816,65484300	2,5177540000
1774	11/07/2024	FIC FI CAIXA BRASIL DISPONIBILIDADES RENDA FIXA SIMPLES	672.505,30	0,00	267.010,96582500	2,5186430000
1784	11/07/2024	FIC FI CAIXA BRASIL DISPONIBILIDADES RENDA FIXA SIMPLES	0,00	672.505,30	267.010,96579100	2,5186430000
1785	12/07/2024	FIC FI CAIXA BRASIL DISPONIBILIDADES RENDA FIXA SIMPLES	22.410.953,25	0,00	8.894.894,38506300	2,5195300000
1775	15/07/2024	FIC FI CAIXA BRASIL DISPONIBILIDADES RENDA FIXA SIMPLES	0,00	9.767,50	3.875,34614900	2,5204200000
1786	15/07/2024	FIC FI CAIXA BRASIL DISPONIBILIDADES RENDA FIXA SIMPLES	0,00	28.496.474,99	11.306.240,62113000	2,5204200000
1770	16/07/2024	NTN-B 150850 (6,231000%)	28.497.196,13	0,00	6.628,00000000	4.299,5166160000
1776	19/07/2024	FIC FI CAIXA BRASIL DISPONIBILIDADES RENDA FIXA SIMPLES	0,00	1.071,20	424,40957400	2,5239770000
1771	24/07/2024	BB PREV RF FLUXO FIC	11.060,20	0,00	3.860,17757900	2,8652049740
1777	24/07/2024	FIC FI CAIXA BRASIL DISPONIBILIDADES RENDA FIXA SIMPLES	0,00	79.454,84	31.446,73903900	2,5266480000
1787	24/07/2024	FIC FI CAIXA BRASIL DISPONIBILIDADES RENDA FIXA SIMPLES	0,00	2.265.050,38	896.464,55558800	2,5266480000
1772	25/07/2024	BB PREV RF FLUXO FIC	0,00	11.060,20	3.858,80806800	2,8662218500
1778	25/07/2024	FIC FI CAIXA BRASIL DISPONIBILIDADES RENDA FIXA SIMPLES	0,00	1.505,18	595,51207400	2,5275390000
1788	25/07/2024	FIC FI CAIXA BRASIL DISPONIBILIDADES RENDA FIXA SIMPLES	0,00	240.468,83	95.139,51267000	2,5275390000
1789	29/07/2024	FIC FI CAIXA BRASIL DISPONIBILIDADES RENDA FIXA SIMPLES	74.598,78	0,00	29.493,58760900	2,5293220000
1790	30/07/2024	FIC FI CAIXA BRASIL DISPONIBILIDADES RENDA FIXA SIMPLES	2.016,68	0,00	797,03898600	2,5302150000
1779	31/07/2024	FIC FI CAIXA BRASIL DISPONIBILIDADES RENDA FIXA SIMPLES	0,00	6.149,88	2.429,71851700	2,5311080000
1791	31/07/2024	FIC FI CAIXA BRASIL DISPONIBILIDADES RENDA FIXA SIMPLES	1.094,46	0,00	432,40351600	2,5311080000
Total			61.996.305,93	54.588.256,30		

EXTRATO CONSOLIDADO DE ATIVOS

Análise de Risco

Horizonte: 21 dias / Nível de Confiança: 95,0%

Value-At-Risk (R\$): 8.976.973,88

Value-At-Risk: 0,65%

	Volatilidade ⁽¹⁾	VaR ⁽²⁾	Limite ⁽⁵⁾	CVaR ⁽³⁾	Sharpe	Rent.	Valor(R\$)	% Carteira
Artigo 7º	0,31	0,12	5,00	0,05	-0,28	0,82	1.194.155.555,26	85,96
Artigo 8º	11,51	7,06	20,00	0,41	0,24	3,63	92.731.845,13	6,68
Artigo 9º	11,12	4,92	20,00	0,15	-0,07	0,11	82.625.759,58	5,95
Artigo 10º	10,57	4,34	20,00	0,04	0,03	1,17	19.610.813,51	1,41
SANTANA DE PARNAÍBA - CONSOLIDADO		0,65		0,65			1.389.123.973,48	100,00

Renda Fixa

Value-At-Risk: 0,12%

Artigo 7º I, Alínea a

Ativo	Volatilidade ⁽¹⁾	VaR ⁽²⁾	CVaR ⁽³⁾	BVaR ⁽⁴⁾	Sharpe	Rent.	Valor(R\$)	% Carteira
NTN-B 150830 (5,530000%)	0,23	0,11	0,00	0,12	-0,69	0,75	53.534.473,67	3,85
NTN-B 150535 (5,600000%)	0,23	0,11	0,00	0,12	-0,67	0,76	84.950.463,34	6,12
NTN-B 150535 (5,605000%)	0,29	0,17	0,00	0,18	-0,51	0,76	15.981.106,60	1,15
NTN-B 150840 (5,620000%)	0,23	0,11	0,00	0,12	-0,66	0,76	100.883.299,13	7,26
NTN-B 150545 (5,825500%)	0,30	0,19	0,00	0,20	-0,43	0,78	53.303.289,76	3,84
NTN-B 150545 (5,890000%)	0,23	0,11	0,00	0,12	-0,55	0,78	118.331.272,50	8,52
NTN-B 150545 (6,100500%)	0,23	0,24	-0,00	0,25	-0,47	0,80	15.282.562,77	1,10
NTN-B 150545 (6,380000%)	0,23	0,25	-0,00	0,25	-0,37	0,82	59.719.855,71	4,30
NTN-B 150850 (5,761000%)	0,23	0,11	0,00	0,12	-0,58	0,77	46.350.024,07	3,34
NTN-B 150850 (5,855000%)	0,38	0,29	0,00	0,29	-0,34	0,78	52.551.082,06	3,78
NTN-B 150850 (5,860000%)	0,23	0,11	0,00	0,12	-0,57	0,78	46.261.952,30	3,33
NTN-B 150850 (6,151000%)	0,23	0,11	0,00	0,12	-0,44	0,80	53.506.093,04	3,85
NTN-B 150850 (6,231000%)	0,23	0,11	0,00	0,12	-0,36	0,82	28.622.640,73	2,06
NTN-B 150555 (6,410000%)	0,23	0,11	0,00	0,12	-0,35	0,83	53.660.260,78	3,86
Sub-total	0,23	0,11	0,01		-0,56	0,78	782.938.376,46	56,36

Artigo 7º I, Alínea b

EXTRATO CONSOLIDADO DE ATIVOS

Ativo	Volatilidade ⁽¹⁾	VaR ⁽²⁾	CVaR ⁽³⁾	BVaR ⁽⁴⁾	Sharpe	Rent.	Valor(R\$)	% Carteira
BB RF REFERENCIADO DI TITULOS PUBLICOS FI LONGO PRAZO	0,00	0,01	0,00	0,01	0,01	0,91	71.797.021,93	5,17
FI CAIXA BRASIL IMA B 5 TÍTULOS PÚBLICOS RF LP	1,76	1,01	0,01	0,01	-0,01	0,89	34.770.621,92	2,50
ITAU SOBERANO RF SIMPLES LP FICFI	0,01	0,01	0,00	0,01	-1,11	0,90	35.627.908,55	2,56
SANTANDER RF IMA-B 5 PREMIUM FIC FI	1,76	1,00	0,02	0,00	-0,01	0,89	46.558.426,03	3,35
Sub-total	0,76	0,43	0,03		-0,01	0,90	188.753.978,43	13,59

Artigo 7º III, Alínea a

Ativo	Volatilidade ⁽¹⁾	VaR ⁽²⁾	CVaR ⁽³⁾	BVaR ⁽⁴⁾	Sharpe	Rent.	Valor(R\$)	% Carteira
BB PREV RF FLUXO FIC	0,00	0,01	0,00	0,01	-17,80	0,82	1.855.653,01	0,13
BRADESCO FI RF REFERENCIADO DI PREMIUM	0,11	0,04	-0,00	0,04	0,78	1,00	74.288.432,30	5,35
BTG PACTUAL EXPLORER INSTITUCIONAL FI RENDA FIXA LP	1,15	0,74	0,00	0,74	0,03	0,94	3.623.617,19	0,26
FIC FI CAIXA BRASIL DISPONIBILIDADES RENDA FIXA SIMPLES	0,00	0,01	0,00	0,01	-212,65	0,81	19.326.329,10	1,39
FIC FI CAIXA BRASIL RF ATIVA LP	0,42	0,50	0,01	0,50	-0,11	0,86	51.735.999,14	3,72
Sub-total	0,18	0,18	0,01		0,08	0,92	150.830.030,74	10,86

Artigo 7º IV

Ativo	Volatilidade ⁽¹⁾	VaR ⁽²⁾	CVaR ⁽³⁾	BVaR ⁽⁴⁾	Sharpe	Rent.	Valor(R\$)	% Carteira
LETRA FINANCEIRA - BBDC - BCO BRADESCO SA 6,23% a.a	0,23	0,11	0,00	0,12	-0,46	0,80	12.198.490,83	0,88
LETRA FINANCEIRA - BCXP - BANCO XP S.A 6,20% a.a	0,23	0,11	0,00	0,12	-0,48	0,80	9.960.605,27	0,72
LETRA FINANCEIRA - BCXP - BANCO XP S.A 6,50% a.a	0,39	0,15	0,00	0,15	0,05	0,93	6.268.970,77	0,45
LETRA FINANCEIRA - BEVE - BANCO VOTORANTIM S.A. 6,25% a.a	0,23	0,11	0,00	0,12	-0,47	0,80	12.192.477,59	0,88
LETRA FINANCEIRA - BPAC - BCO BTG PACTUAL SA 6,26% a.a	0,23	0,11	0,00	0,12	-0,41	0,81	17.300.498,03	1,25
LETRA FINANCEIRA - BSAF - BCO SAFRA SA 6,40 % a.a	0,23	0,10	0,00	0,12	-0,41	0,81	10.006.641,03	0,72
LETRA FINANCEIRA - BSAF - BCO SAFRA SA 7,1328 % a.a	0,41	0,14	-0,00	0,15	0,20	0,99	3.598.309,21	0,26
Sub-total	0,23	0,10	0,00		-0,35	0,83	71.525.992,73	5,15

Artigo 7º V, Alínea a

EXTRATO CONSOLIDADO DE ATIVOS

Ativo	Volatilidade ⁽¹⁾	VaR ⁽²⁾	CVaR ⁽³⁾	BVaR ⁽⁴⁾	Sharpe	Rent.	Valor(R\$)	% Carteira
FIDC ITALIA SENIOR	3,50	0,05	-0,00	0,05	-0,56	-1,05	107.176,90	0,01
Sub-total	3,50	0,05	-0,00		-0,56	-1,05	107.176,90	0,01

Renda Variável

Value-At-Risk: 7,06%

Artigo 8º I

Ativo	Volatilidade ⁽¹⁾	VaR ⁽²⁾	CVaR ⁽³⁾	BVaR ⁽⁴⁾	Sharpe	Rent.	Valor(R\$)	% Carteira
BRADESCO F I A SELECTION	12,11	7,52	0,08	3,16	0,27	4,15	17.885.413,81	1,29
BTG PACTUAL ABSOLUTO INSTITUCIONAL FIQ FIA	11,59	7,18	0,14	3,87	0,11	2,14	31.191.545,47	2,25
INDIE FIC FIA	13,76	8,00	0,09	4,33	0,22	3,96	18.535.297,40	1,33
ITAU ACOES DUNAMIS FIC	11,44	NaN	0,00	NaN	0,37	5,13	0,00	0,00
SAFRA AÇÕES LIVRE FIC FIA	14,26	7,79	0,01	3,45	0,21	3,90	2.873.527,93	0,21
TRUXT I VALOR INSTITUCIONAL FIC FIA	12,55	6,79	0,09	3,46	0,41	6,04	22.246.060,52	1,60
Sub-total	11,51	7,06	0,41		0,24	3,63	92.731.845,13	6,68

Investimentos no Exterior

Value-At-Risk: 4,92%

Artigo 9º II

Ativo	Volatilidade ⁽¹⁾	VaR ⁽²⁾	CVaR ⁽³⁾	BVaR ⁽⁴⁾	Sharpe	Rent.	Valor(R\$)	% Carteira
ASHMORE EMERGING MARKETS EQUITY ADVISORY FIC FIA IE	15,86	6,97	0,01	8,14	-0,10	-0,68	3.449.475,53	0,25
AXA WF FRAMLINGTON DIGITAL ECONOMY ADVISORY FIC FIA IE	13,09	6,84	0,06	7,43	-0,08	-0,13	17.174.265,44	1,24
MS GLOBAL OPPORTUNITIES ADVISORY FIC FIA INVESTIMENTO NO EXTERIOR	14,47	6,80	0,05	6,81	-0,21	-2,20	28.415.470,49	2,05
SANTANDER FI GLOBAL EQUITIES MULT INVESTIMENTO NO EXTERIOR	12,82	5,72	0,03	5,72	0,11	2,36	33.586.548,12	2,42
Sub-total	11,12	4,92	0,15		-0,07	0,11	82.625.759,58	5,95

Investimentos Estruturados

Value-At-Risk: 4,34%

Artigo 10º I

EXTRATO CONSOLIDADO DE ATIVOS

Ativo	Volatilidade ⁽¹⁾	VaR ⁽²⁾	CVaR ⁽³⁾	BVaR ⁽⁴⁾	Sharpe	Rent.	Valor(R\$)	% Carteira
BTG PACTUAL S&P 500 BRL FI MULTIMERCADO	13,62	5,73	0,04	5,39	0,04	1,42	14.871.616,37	1,07
SAFRA CARTEIRA PREMIUM FI MULTIMERCADO	0,31	0,16	-0,00	0,16	0,03	0,92	3.821.438,77	0,28
Sub-total	10,81	4,56	0,04		0,04	1,31	18.693.055,14	1,35

Artigo 10º II

Ativo	Volatilidade ⁽¹⁾	VaR ⁽²⁾	CVaR ⁽³⁾	BVaR ⁽⁴⁾	Sharpe	Rent.	Valor(R\$)	% Carteira
BTG PACTUAL ECONOMIA REAL II FIP - MULTISTRATÉGIA	5,73	0,05	-0,00	0,07	-0,46	-1,72	917.758,37	0,07
Sub-total	5,73	0,05	-0,00		-0,46	-1,72	917.758,37	0,07

(1) Volatilidade anualizada do ativo no período (%)

(2) VaR (Value-at-Risk): 21 dias com 95% de confiança (%)

(3) Component VaR: contribuição no risco da carteira (%)

(4) BVaR (Benchmark-Value at Risk): 21 dias com 95% de confiança (%)

(5) Limite Política de Investimentos (%)