

| Produto / Fundo | Disponibilidade Resgate | Carência | Saldo | Particip. S/ Total | Qtde. Colsitas | % S/ PL Fundo | RESOLUÇÃO |
|--|-------------------------|---------------|---------------|--------------------|----------------|---------------|-----------------------------------|
| BB TÍTULOS PÚBLICOS VII FI RENDA FIXA PREVIDENCIÁRIO | D+0 | 15/08/2022 | 1.875.297,82 | 0,29% | 165 | 0,29% | Artigo 7º, Inciso I, Alínea "b" |
| BB TÍTULOS PÚBLICOS IPCA IV FI RENDA FIXA PREVIDENCIÁRIO | D+0 | 15/08/2022 | 4.346.895,86 | 0,67% | 115 | 0,89% | Artigo 7º, Inciso I, Alínea "b" |
| CAIXA BRASIL IMA-B TÍTULOS PÚBLICOS FI RENDA FIXA LP | D+0 | Não há | 56.312.536,22 | 8,72% | 751 | 0,61% | Artigo 7º, Inciso I, Alínea "b" |
| BB IMA GERAL EX-C TÍTULOS PÚBLICOS FI RENDA FIXA PREVIDENCIÁRIO | D+1 | Não há | 44.885.026,09 | 6,95% | 104 | 8,28% | Artigo 7º, Inciso I, Alínea "b" |
| BB IMA-B TÍTULOS PÚBLICOS FI RENDA FIXA PREVIDENCIÁRIO | D+1 | Não há | 70.760.408,87 | 10,96% | 538 | 1,53% | Artigo 7º, Inciso I, Alínea "b" |
| CAIXA BRASIL 2020 I TÍTULOS PÚBLICOS FI RENDA FIXA | D+0 | 18/08/2020 | 3.994.419,00 | 0,62% | 19 | 3,00% | Artigo 7º, Inciso I, Alínea "b" |
| CAIXA BRASIL IMA GERAL TÍTULOS PÚBLICOS FI RENDA FIXA LP | D+0 | Não há | 63.583.595,30 | 9,85% | 192 | 4,63% | Artigo 7º, Inciso I, Alínea "b" |
| BB TÍTULOS PÚBLICOS IX FI RENDA FIXA PREVIDENCIÁRIO | D+0 | 15/08/2018 | 2.689.673,16 | 0,42% | 95 | 2,31% | Artigo 7º, Inciso I, Alínea "b" |
| SANTANDER IMA-B 5 TÍTULOS PÚBLICOS FIC RENDA FIXA | D+1 | Não há | 32.637.444,76 | 5,06% | 288 | 2,55% | Artigo 7º, Inciso I, Alínea "b" |
| CAIXA BRASIL IRF-M TÍTULOS PÚBLICOS FI RENDA FIXA LP | D+0 | Não há | 28.164.055,66 | 4,36% | 369 | 1,09% | Artigo 7º, Inciso I, Alínea "b" |
| BTG PACTUAL FI RENDA FIXA REFERENCIADO NTN-B | D+1 | Não há | 1.331.874,80 | 0,21% | 12 | 0,84% | Artigo 7º, Inciso I, Alínea "b" |
| CAIXA BRASIL IMA-B 5 TÍTULOS PÚBLICOS FI RENDA FIXA LP | D+0 | Não há | 70.577.109,07 | 10,93% | 762 | 0,78% | Artigo 7º, Inciso I, Alínea "b" |
| BRADESCO INSTITUCIONAL IMA-B TÍTULOS PÚBLICOS FIC RENDA FIXA | D+1 | Não há | 34.102.816,82 | 5,28% | 93 | 4,88% | Artigo 7º, Inciso I, Alínea "b" |
| SANTANDER IMA-B INSTITUCIONAL TÍTULOS PÚBLICOS FIC RENDA FIXA LP | D+1 | Não há | 37.334.734,22 | 5,78% | 183 | 5,24% | Artigo 7º, Inciso I, Alínea "b" |
| BB PERFIL FIC RENDA FIXA REFERENCIADO DI PREVIDENCIÁRIO LP | D+0 | Não há | 35.136.977,95 | 5,44% | 782 | 0,86% | Artigo 7º, Inciso IV, Alínea "a" |
| ITAU INSTITUCIONAL ALOCAÇÃO DINÂMICA II FIC RENDA FIXA | D+5 | Não há | 21.752.743,52 | 3,37% | 203 | 0,79% | Artigo 7º, Inciso IV, Alínea "a" |
| BRADESCO PREMIUM FI RENDA FIXA REFERENCIADO DI | D+0 | Não há | 39.367.512,62 | 6,10% | 405 | 0,55% | Artigo 7º, Inciso IV, Alínea "a" |
| CAIXA BRASIL GESTÃO ESTRATÉGICA FI RENDA FIXA | D+0 | Não possui | 48.091.460,73 | 7,45% | 387 | 1,18% | Artigo 7º, Inciso IV, Alínea "a" |
| BB FLUXO FIC RENDA FIXA PREVIDENCIÁRIO | D+0 | Não há | 1.798.033,37 | 0,28% | 702 | 0,15% | Artigo 7º, Inciso IV, Alínea "a" |
| SANTANDER ATIVO FIC RENDA FIXA | D+1 | Não há | 16.648.662,80 | 2,58% | 25 | 7,98% | Artigo 7º, Inciso IV, Alínea "a" |
| CAIXA ALIANÇA TÍTULOS PÚBLICOS FI RENDA FIXA | D+0 | Não há | 18.181.624,96 | 2,82% | 101 | 6,08% | Artigo 7º, Inciso IV, Alínea "a" |
| ITALIA FIDC MULTISSETORIAL SÊNIOR | Não se aplica | Não se aplica | 6.419,69 | 0,00% | 47 | 0,18% | Artigo 7º, Inciso VII, Alínea "a" |

Carteira consolidada de Investimentos - base (fevereiro / 2019)


| Produto / Fundo | Disponibilidade Resgate | Carência | Saldo | Particip. S/Total | Qtde. Cotistas | % S/ PL Fundo | RESOLUÇÃO |
|---|-------------------------|---------------|-----------------------|-------------------|----------------|---------------|-------------------------------------|
| CAIXA BRASIL IPCA XVI FI RENDA FIXA CREDITO PRIVADO | D+0 | 3 anos | 4.592.112,00 | 0,71% | 76 | 2,97% | Artigo 7º, Inciso VII, Alínea " b " |
| CAIXA JUROS E MOEDAS FI MULTIMERCADO LP | D+0 | Não há | 6.483.005,40 | 1,00% | 1.943 | 1,40% | Artigo 8º, Inciso III |
| JHSF RIO BRAVO FAZENDA BOA VISTA CAPITAL PROTEGIDO FII - RBBV11 | Não se aplica | Não se aplica | 829.000,00 | 0,13% | | 0,80% | Artigo 8º, Inciso IV, Alínea " b " |
| TOTAL - | | | 645.483.440,69 | | | | |

| Produto / Fundo | Disponibilidade Resgate | Carência | Saldo | Particip. S/Total | Qtde. Cotistas | % S/ PL Fundo | RESOLUÇÃO |
|---|-------------------------|---------------|-----------------------|-------------------|----------------|---------------|-------------------------------------|
| CAIXA BRASIL IPCA XVI FI RENDA FIXA CREDITO PRIVADO | D+0 | 3 anos | 4.592.112,00 | 0,71% | 76 | 2,97% | Artigo 7º, Inciso VII, Alínea " b " |
| CAIXA JUROS E MOEDAS FI MULTIMERCADO LP | D+0 | Não há | 6.483.005,40 | 1,00% | 1.943 | 1,40% | Artigo 8º, Inciso III |
| JHSF RIO BRAVO FAZENDA BOA VISTA CAPITAL PROTEGIDO FII - RBBV11 | Não se aplica | Não se aplica | 829.000,00 | 0,13% | | 0,80% | Artigo 8º, Inciso IV, Alínea " b " |
| TOTAL - | | | 645.483.440,69 | | | | |

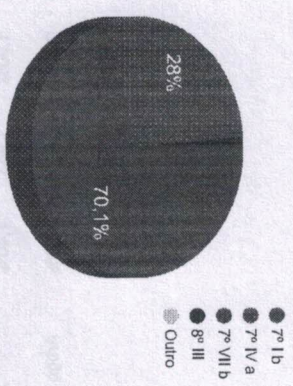
| Artigos - Renda Fixa | Resolução % | Carteira \$ | Carteira % | Estratégia de Alocação | | | GAP Superior |
|--------------------------------------|-------------|-----------------------|------------|------------------------|--------|------------|----------------|
| | | | | Inferior % | Alvo % | Superior % | |
| Artigo 7º, Inciso I, Alínea " b " | 100,00% | 452.595.887,65 | 70,12% | 50,00% | 60,00% | 90,00% | 128.339.208,97 |
| Artigo 7º, Inciso III, Alínea " a " | 60,00% | 0,00 | 0,00% | 0,00% | 5,00% | 20,00% | 129.096.688,14 |
| Artigo 7º, Inciso IV, Alínea " a " | 40,00% | 180.977.015,95 | 28,04% | 10,00% | 20,00% | 30,00% | 12.668.016,26 |
| Artigo 7º, Inciso VII, Alínea " a " | 5,00% | 6.419,69 | 0,00% | 0,00% | 1,00% | 3,00% | 19.358.083,53 |
| Artigo 7º, Inciso VIII, Alínea " b " | 5,00% | 4.592.112,00 | 0,71% | 0,50% | 2,00% | 5,00% | 27.682.060,03 |
| Artigo 8º, Inciso I, Alínea " a " | 30,00% | 0,00 | 0,00% | 0,00% | 2,00% | 5,00% | 32.274.172,03 |
| Artigo 8º, Inciso II, Alínea " a " | 20,00% | 0,00 | 0,00% | 0,00% | 4,00% | 15,00% | 96.822.516,10 |
| Artigo 8º, Inciso III | 10,00% | 6.483.005,40 | 1,00% | 0,00% | 4,00% | 10,00% | 58.065.338,67 |
| Artigo 8º, Inciso IV, Alínea " b " | 5,00% | 829.000,00 | 0,13% | 0,00% | 2,00% | 5,00% | 31.445.172,03 |
| Total Carteira | | 645.483.440,69 | | | | | |

| | | |
|----------------|----------------|--------|
| RENDA FIXA | 638.171.435,29 | 98,87% |
| RENDA VARIÁVEL | 7.312.005,40 | 1,13% |

Distribuição por Segmento



Distribuição por Artigo / Resolução



estratégia de Alocação para os Próximos 5 Anos

| Artigos - Renda Fixa | Base: fevereiro / 2019 | | | |
|--------------------------------------|------------------------|----------------|---------------------|---------------------|
| | Carteira (\$) | Carteira (%) | Limite Inferior (%) | Limite Superior (%) |
| Artigo 7º, Inciso I, Alínea " b " | 452.595.887,65 | 70,12% | 50,00% | 90,00% |
| Artigo 7º, Inciso III, Alínea " a " | 0,00 | 0,00% | 0,00% | 20,00% |
| Artigo 7º, Inciso IV, Alínea " a " | 180.977.015,95 | 28,04% | 10,00% | 30,00% |
| Artigo 7º, Inciso VII, Alínea " a " | 6.419,69 | 0,00% | 0,00% | 3,00% |
| Artigo 7º, Inciso VIII, Alínea " b " | 4.592.112,00 | 0,71% | 0,50% | 5,00% |
| Artigo 8º, Inciso I, Alínea " a " | 0,00 | 0,00% | 0,00% | 5,00% |
| Artigo 8º, Inciso II, Alínea " a " | 0,00 | 0,00% | 0,00% | 15,00% |
| Artigo 8º, Inciso III | 6.483.005,40 | 1,00% | 0,00% | 10,00% |
| Artigo 8º, Inciso IV, Alínea " b " | 829.000,00 | 0,13% | 0,00% | 5,00% |
| Total Renda Fixa | 645.483.440,69 | 100,00% | 60,50 | 183,00 |

Enquadramentos na Resolução 4.604 por Gestores - base (fevereiro / 2019)

Artigo 14º - O total das aplicações dos recursos do regime próprio de previdência social em fundos de investimento e carteiras administradas não pode exceder a 5% (cinco por cento) do volume total de recursos de terceiros gerido por um mesmo gestor ou por gestoras ligadas ao seu respectivo grupo econômico, assim definido pela CVM em regulamentação específica. (NR)

| Gestão | Valor | % s/ Carteira | % s/ PL Gestão |
|-----------------------------------|----------------|---------------|----------------|
| CAIXA ECONÔMICA FEDERAL | 299.979.918,34 | 46,47% | 0,06% |
| BB GESTÃO DE RECURSOS DTVM | 161.492.313,12 | 25,02% | 0,01% |
| SANTANDER BRASIL ASSET MANAGEMENT | 86.620.841,78 | 13,42% | 0,02% |
| BRADESCO ASSET MANAGEMENT | 73.470.329,44 | 11,38% | 0,01% |
| ITAU UNIBANCO | 21.752.743,52 | 3,37% | 0,00% |
| BTG PACTUAL GESTORA DE RECURSOS | 1.331.874,80 | 0,21% | 0,00% |
| RIO BRAVO INVESTIMENTOS | 829.000,00 | 0,13% | 0,05% |
| VILA RICA CAPITAL | 6.419,69 | 0,00% | 0,39% |

Retorno dos investimentos de Renda Fixa e Benchmark's - base (fevereiro / 2019)

| | Mês | Ano | 3 meses | 6 meses | 12 meses | 24 meses | Taxa adm | Var - Mês | Volatilidade - 12 meses |
|--|---------|---------|---------|---------|----------|----------|----------|-----------|-------------------------|
| IPCA + 6,00% ao ano | 0,90% | 1,73% | 2,36% | 4,56% | 10,12% | 19,97% | - | - | - |
| BTG PACTUAL FI RENDA FIXA REFERENCIADO NTN-B | 0,76% | 1,59% | 1,95% | 1,32% | 4,09% | 7,39% | 0,15% | 0,325% | 3,97% |
| BB TÍTULOS PÚBLICOS IPCA IV FI RENDA FIXA PREVIDENCIÁRIO | 0,50% | 2,32% | 3,88% | 9,04% | 18,38% | 29,05% | 0,20% | 0,983% | 4,59% |
| CAIXA BRASIL 2020 I TÍTULOS PÚBLICOS FI RENDA FIXA | -2,10% | -1,29% | -0,94% | 1,30% | 3,99% | 7,27% | 0,20% | 4,779% | 4,04% |
| CDI + 3,50% ao ano | 0,77% | 1,62% | 2,40% | 4,82% | 10,13% | 24,14% | - | - | - |
| ITALIA FIDC MULTISSETORIAL SENIOR | 165,98% | 325,71% | 108,39% | -34,50% | -77,65% | -84,92% | 0,39% | 163,893% | 191,70% |
| IMA-B | 0,55% | 4,94% | 6,67% | 15,14% | 14,11% | 26,50% | - | - | - |
| SANTANDER IMA-B INSTITUCIONAL TÍTULOS PÚBLICOS FIC RENDA FIXA LP | 0,53% | 4,89% | 6,63% | 15,04% | 13,82% | 25,94% | 0,20% | 2,416% | 5,53% |
| BB TÍTULOS PÚBLICOS VII FI RENDA FIXA PREVIDENCIÁRIO | 0,52% | 1,87% | 3,05% | 6,95% | 10,05% | 22,09% | 0,20% | 0,631% | 2,09% |
| BRADESCO INSTITUCIONAL IMA-B TÍTULOS PÚBLICOS FIC RENDA FIXA | 0,52% | 4,88% | 6,58% | 14,93% | 13,70% | 25,45% | 0,20% | 2,412% | 5,56% |
| CAIXA BRASIL IMA-B TÍTULOS PÚBLICOS FI RENDA FIXA LP | 0,52% | 4,93% | 6,64% | 15,10% | 13,92% | 26,03% | 0,20% | 2,409% | 5,55% |
| BB IMA-B TÍTULOS PÚBLICOS FI RENDA FIXA PREVIDENCIÁRIO | 0,50% | 4,87% | 6,57% | 14,95% | 13,78% | 25,82% | 0,20% | 2,433% | 5,52% |
| IMA-B-5 | 0,55% | 2,09% | 3,49% | 7,79% | 10,10% | 23,00% | - | - | - |
| SANTANDER IMA-B 5 TÍTULOS PÚBLICOS FIC RENDA FIXA | 0,53% | 2,06% | 3,43% | 7,70% | 9,88% | 22,53% | 0,10% | 0,795% | 3,05% |
| CAIXA BRASIL IMA-B 5 TÍTULOS PÚBLICOS FI RENDA FIXA LP | 0,52% | 2,06% | 3,47% | 7,74% | 9,90% | 22,57% | 0,20% | 0,793% | 3,06% |
| IDKA IPCA 2 Anos | 0,53% | 1,80% | 3,07% | 6,69% | 10,19% | 23,90% | - | - | - |
| BB TÍTULOS PÚBLICOS IX FI RENDA FIXA PREVIDENCIÁRIO | 0,47% | 0,99% | 1,47% | 2,94% | 7,13% | 17,24% | 0,20% | 0,0000% | 0,42% |

Retorno dos investimentos de Renda Fixa e Benchmark's - base (fevereiro / 2019)

| | Mês | Ano | 3 meses | 6 meses | 12 meses | 24 meses | Taxa adm | VaR - Mês | Volatilidade - 12 meses |
|---|-------|-------|---------|---------|----------|----------|----------|-----------|-------------------------|
| Selic | 0,49% | 1,04% | 1,54% | 3,07% | 6,41% | 15,95% | - | - | - |
| BRADERCO PREMIUM FI RENDA FIXA REFERENCIADO DI | 0,48% | 1,02% | 1,51% | 3,03% | 6,28% | 16,24% | 0,20% | 0,005% | 0,01% |
| CDI | 0,49% | 1,04% | 1,54% | 3,07% | 6,41% | 15,93% | - | - | - |
| BB PERFL FIC RENDA FIXA REFERENCIADO DI PREVIDENCIÁRIO LP | 0,48% | 1,02% | 1,49% | 3,03% | 6,31% | 15,93% | 0,20% | 0,007% | 0,04% |
| CAIXA ALANÇA TÍTULOS PÚBLICOS FI RENDA FIXA | 0,47% | 1,00% | 1,49% | 3,00% | 6,15% | 15,44% | 0,20% | 0,012% | 0,06% |
| BB FLUXO FIC RENDA FIXA PREVIDENCIÁRIO | 0,41% | 0,86% | 1,27% | 2,53% | 5,27% | 13,53% | 1,00% | 0,002% | 0,01% |
| IMA Geral | 0,48% | 2,41% | 3,60% | 8,70% | 9,95% | 22,11% | - | - | - |
| CAIXA BRASIL IMA GERAL TÍTULOS PÚBLICOS FI RENDA FIXA LP | 0,42% | 2,32% | 3,50% | 8,60% | 9,53% | 21,40% | 0,20% | 1,014% | 2,78% |
| IMA Geral ex-C | 0,44% | 2,36% | 3,57% | 8,62% | 9,74% | 21,94% | - | - | - |
| BB IMA GERAL EX-C TÍTULOS PÚBLICOS FI RENDA FIXA PREVIDENCIÁRIO | 0,42% | 2,32% | 3,48% | 8,52% | 9,49% | 21,34% | 0,20% | 0,998% | 2,75% |
| IPCA | 0,43% | 0,75% | 0,90% | 1,63% | 3,89% | 6,85% | - | - | - |
| CAIXA BRASIL GESTÃO ESTRATÉGICA FI RENDA FIXA | 0,50% | 3,40% | 4,77% | 7,64% | 9,66% | 20,69% | 0,002 | 2,407% | 2,44% |
| SANTANDER ATIVO FIC RENDA FIXA | 0,49% | 2,44% | 3,62% | 5,30% | 5,14% | - | 0,40% | 1,106% | 1,84% |
| CAIXA BRASIL IPCA XVI FI RENDA FIXA CRÉDITO PRIVADO | 0,41% | 2,32% | 3,52% | 7,00% | 8,69% | 18,38% | 0,20% | 1,509% | 2,47% |
| ITAU INSTITUCIONAL ALOCAÇÃO DINÂMICA II FIC RENDA FIXA | 0,34% | 2,72% | 4,26% | 6,02% | 8,73% | 19,83% | 0,40% | 1,411% | 1,64% |
| IRF-M | 0,29% | 1,68% | 3,24% | 9,41% | 9,94% | 24,31% | - | - | - |

Retorno dos investimentos de Renda Fixa e Benchmark's - base (fevereiro / 2019)


| | Mês | Ano | 3 meses | 6 meses | 12 meses | 24 meses | Taxa adm | VAR - Mês | Volatilidade - 12 meses |
|--|-------|-------|---------|---------|----------|----------|----------|-----------|-------------------------|
| CAIXA BRASIL IRF-M TÍTULOS PÚBLICOS FI RENDA FIXA LP | 0,28% | 1,63% | 3,13% | 9,45% | 9,71% | 23,73% | 0,20% | 0,983% | 3,52% |

Retorno dos Investimentos de Renda Variável e Benchmark's - base (fevereiro / 2019)

| | Mes | Ano | 3 meses | 6 meses | 12 meses | 24 meses | Taxa adm | VaR - Mes | Volatilidade - 12 meses |
|---|-------|--------|---------|---------|----------|----------|----------|-----------|-------------------------|
| FIX | 1,03% | 3,53% | 5,83% | 13,80% | 5,33% | 20,00% | - | - | - |
| JHSF RIO BRAVO FAZENDA BOA VISTA CAPITAL PROTEGIDO FII - RBBV11 | 9,33% | 12,29% | 17,70% | 24,78% | 12,29% | 14,47% | 0,10% | 0,000% | 21,82% |
| CDI | 0,49% | 1,04% | 1,54% | 3,07% | 6,41% | 15,93% | - | - | - |
| CAIXA JUROS E MOEDAS FI MULTIMERCADO LP | 0,43% | 0,92% | 1,38% | 2,91% | 5,58% | 14,55% | 0,70% | 0,087% | 0,34% |


Distribuição dos ativos por Administradores e Sub-Segmentos - base (fevereiro / 2019)

| Administrador | Valor | % |
|----------------------------------|----------------|--------|
| CAIXA ECONÔMICA FEDERAL | 300.808.918,34 | 46,60% |
| BB GESTÃO DE RECURSOS DTVM | 161.492.313,12 | 25,02% |
| BANCO SANTANDER | 86.620.841,78 | 13,42% |
| BANCO BRADESCO | 73.470.329,44 | 11,38% |
| Itaú Unibanco | 21.752.743,52 | 3,37% |
| BTG PACTUAL SERVIÇOS FINANCEIROS | 1.331.874,80 | 0,21% |
| BRL Trust Investimentos | 6.419,69 | 0,00% |



- CAIXA ECONÔMICA FEDERAL
- BB GESTÃO DE RECURSOS DTVM
- BANCO SANTANDER
- BANCO BRADESCO
- Itaú Unibanco
- BTG PACTUAL SERVIÇOS FINANCEIROS
- Outro


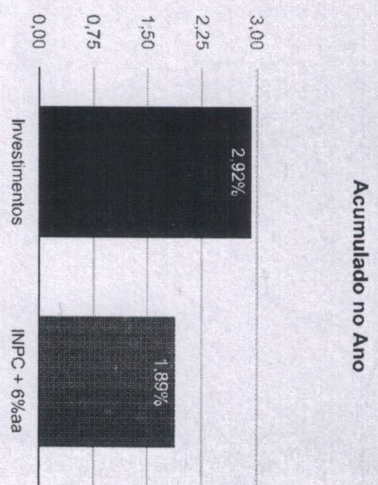
| Sub-segmento | Valor | % |
|-------------------|----------------|--------|
| IMA-B | 204.732.689,81 | 31,72% |
| IMA-B 5 | 108.540.847,63 | 16,82% |
| IMA-GERAL | 108.468.621,39 | 16,80% |
| CDI | 94.484.148,90 | 14,64% |
| GESTÃO DURATION | 86.492.867,05 | 13,40% |
| IRF-M | 28.164.055,66 | 4,36% |
| MULTIMERCADO | 6.483.005,40 | 1,00% |
| CRÉDITO PRIVADO | 4.592.112,00 | 0,71% |
| IDKA IPCA 2A | 2.689.673,16 | 0,42% |
| FUNDO IMOBILIÁRIO | 829.000,00 | 0,13% |
| FIDC - FECHADO | 6.419,69 | 0,00% |



- IMA-B
- IMA-B 5
- IMA-GERAL
- CDI
- GESTÃO DURATION
- IRF-M
- MULTIMERCADO
- CRÉDITO PRIVADO
- IDKA IPCA 2A
- Outro

Retorno e Meta Atuarial acumulados no ano de 2019

| Mês | Saldo Anterior | Aplicações | Resgates | Saldo Atual | Retorno (\$) | Retorno (%) | Meta (%) | Gap (%) | VAR (%) |
|------------------|----------------|---------------|--------------|----------------|---------------|-------------|----------|---------|---------|
| Jan | 620.878.917,21 | 10.969.703,02 | 7.967.419,97 | 638.929.428,82 | 15.048.228,56 | 2,41% | 0,87% | 276,66% | 1,01% |
| Fevereiro | 638.929.428,82 | 3.732.126,98 | 343.506,82 | 645.483.440,69 | 3.165.391,71 | 0,49% | 1,01% | 48,99% | 1,39% |
| Acumulado no ano | | | | | 18.213.620,27 | 2,92% | 1,89% | 154,60% | |



Retorno dos Investimentos após as movimentações (aplicações e resgates) no mês de fevereiro / 2019

| Ativos de Renda Fixa | Saldo Anterior | Aplicações | Resgates | Saldo Atual | Retorno (R\$) | Retorno (%) | Var - Mês (%) | Instituição(%) |
|---|----------------|--------------|------------|---------------|---------------|-------------|---------------|----------------|
| ITALIA FIDC MULTISSETORIAL SENIOR | 2.413,61 | 0,00 | 472,20 | 6.419,69 | 4.478,28 | 185,54% | 163,89% | 165,98% |
| BTG PACTUAL FI RENDA FIXA REFERENCIADO NTN-B | 1.321.824,30 | 0,00 | 0,00 | 1.331.874,80 | 10.050,50 | 0,76% | 0,33% | 0,75% |
| CAIXA BRASIL 2020 I TÍTULOS PÚBLICOS FI RENDA FIXA | 4.080.036,00 | 0,00 | 116.284,42 | 3.994.419,00 | 30.667,42 | 0,75% | 4,78% | -2,10% |
| BRADESCO INSTITUCIONAL IMA-B TÍTULOS PÚBLICOS FIC RENDA FIXA | 31.919.981,42 | 2.000.000,00 | 0,00 | 34.102.816,82 | 182.835,40 | 0,54% | 2,41% | 0,52% |
| CAIXA BRASIL IMA-B TÍTULOS PÚBLICOS FI RENDA FIXA LP | 54.512.751,97 | 1.500.000,00 | 0,00 | 56.312.536,22 | 299.784,25 | 0,54% | 2,41% | 0,52% |
| SANTANDER IMA-B 5 TÍTULOS PÚBLICOS FIC RENDA FIXA | 32.460.160,36 | 5.400,00 | 0,00 | 32.637.444,76 | 171.884,40 | 0,53% | 0,80% | 0,53% |
| SANTANDER IMA-B INSTITUCIONAL TÍTULOS PÚBLICOS FIC RENDA FIX... | 37.138.179,65 | 0,00 | 0,00 | 37.334.734,22 | 196.554,57 | 0,53% | 2,42% | 0,53% |
| CAIXA BRASIL IMA-B 5 TÍTULOS PÚBLICOS FI RENDA FIXA LP | 70.209.297,77 | 0,00 | 0,00 | 70.577.109,07 | 367.811,30 | 0,52% | 0,79% | 0,52% |
| BB TÍTULOS PÚBLICOS VII FI RENDA FIXA PREVIDENCIÁRIO | 1.917.597,49 | 0,00 | 52.184,53 | 1.875.297,82 | 9.884,86 | 0,52% | 0,63% | 0,52% |
| CAIXA BRASIL GESTÃO ESTRATÉGICA FI RENDA FIXA | 47.851.573,69 | 0,00 | 0,00 | 48.091.460,73 | 239.887,04 | 0,50% | 2,41% | 0,50% |
| BB IMA-B TÍTULOS PÚBLICOS FI RENDA FIXA PREVIDENCIÁRIO | 70.410.867,70 | 0,00 | 0,00 | 70.760.408,87 | 349.541,17 | 0,50% | 2,43% | 0,50% |
| BB TÍTULOS PÚBLICOS IPCA IV FI RENDA FIXA PREVIDENCIÁRIO | 4.439.365,67 | 0,00 | 114.355,96 | 4.346.895,86 | 21.886,15 | 0,49% | 0,98% | 0,50% |
| SANTANDER ATIVO FIC RENDA FIXA | 16.567.157,22 | 0,00 | 0,00 | 16.648.662,80 | 81.505,58 | 0,49% | 1,11% | 0,49% |
| BB PERFIL FIC RENDA FIXA REFERENCIADO DI PREVIDENCIÁRIO LP | 34.967.485,04 | 0,00 | 0,00 | 35.136.977,95 | 169.482,91 | 0,48% | 0,01% | 0,48% |
| BRADESCO PREMIUM FI RENDA FIXA REFERENCIADO DI | 39.177.841,56 | 0,00 | 0,00 | 39.367.512,62 | 189.671,06 | 0,48% | 0,01% | 0,48% |
| CAIXA ALIANÇA TÍTULOS PÚBLICOS FI RENDA FIXA | 18.096.088,60 | 0,00 | 0,00 | 18.181.624,96 | 85.536,36 | 0,47% | 0,01% | 0,47% |
| BB TÍTULOS PÚBLICOS IX FI RENDA FIXA PREVIDENCIÁRIO | 2.677.027,98 | 0,00 | 0,00 | 2.689.673,16 | 12.645,18 | 0,47% | 0,00% | 0,47% |
| BB IMA GERAL EX-C TÍTULOS PÚBLICOS FI RENDA FIXA PREVIDENCIA... | 44.696.788,35 | 0,00 | 0,00 | 44.885.026,09 | 188.237,74 | 0,42% | 1,00% | 0,42% |
| CAIXA BRASIL IMA GERAL TÍTULOS PÚBLICOS FI RENDA FIXA LP | 63.318.840,95 | 0,00 | 0,00 | 63.583.595,30 | 264.754,35 | 0,42% | 1,01% | 0,42% |
| CAIXA BRASIL IPCA XVI FI RENDA FIXA CRÉDITO PRIVADO | 4.573.368,00 | 0,00 | 0,00 | 4.592.112,00 | 18.744,00 | 0,41% | 1,51% | 0,41% |
| BB FLUXO FIC RENDA FIXA PREVIDENCIÁRIO | 1.623.525,25 | 226.726,98 | 59.150,99 | 1.798.033,37 | 6.932,13 | 0,37% | 0,00% | 0,41% |
| ITAÚ INSTITUCIONAL ALOCAÇÃO DINÂMICA II FIC RENDA FIXA | 21.679.114,08 | 0,00 | 0,00 | 21.752.743,52 | 73.629,44 | 0,34% | 1,41% | 0,34% |

Retorno dos Investimentos após as movimentações (aplicações e resgates) no mês de fevereiro / 2019

| Ativos de Renda Fixa | Saldo Anterior | Aplicações | Resgates | Saldo Atual | Retorno (R\$) | Retorno (%) | Var - Mes (%) | Instituição(%) |
|--|----------------|------------|----------|---------------|---------------------|--------------|---------------|----------------|
| CAIXA BRASIL IRE-M TÍTULOS PÚBLICOS FI RENDA FIXA LP | 28.086.710,40 | 0,00 | 0,00 | 28.164.055,66 | 77.345,26 | 0,28% | 0,98% | 0,28% |
| Total Renda Fixa | | | | | 3.053.749,35 | 0,48% | 1,41% | |

Retorno dos Investimentos após as movimentações (aplicações e resgates) no mês de fevereiro / 2019

| Ativos de Renda Variável | Saldo Anterior | Aplicações | Resgates | Saldo Atual | Retorno (R\$) | Retorno (%) | Var - Mês (%) | Instituição(%) |
|---|----------------|------------|----------|--------------|-------------------|--------------|---------------|----------------|
| JHSF RIO BRAVO FAZENDA BOA VISTA CAPITAL PROTEGIDO FII - RBB... | 746.400,00 | 0,00 | 1.058,72 | 829.000,00 | 83.658,72 | 11,21% | 0,00% | 9,33% |
| CAIXA JUROS E MOEDAS FI MULTIMERCADO LP | 6.455.021,76 | 0,00 | 0,00 | 6.483.005,40 | 27.983,64 | 0,43% | 0,09% | 0,43% |
| Total Renda Variável | | | | | 111.642,36 | 1,55% | 0,08% | |